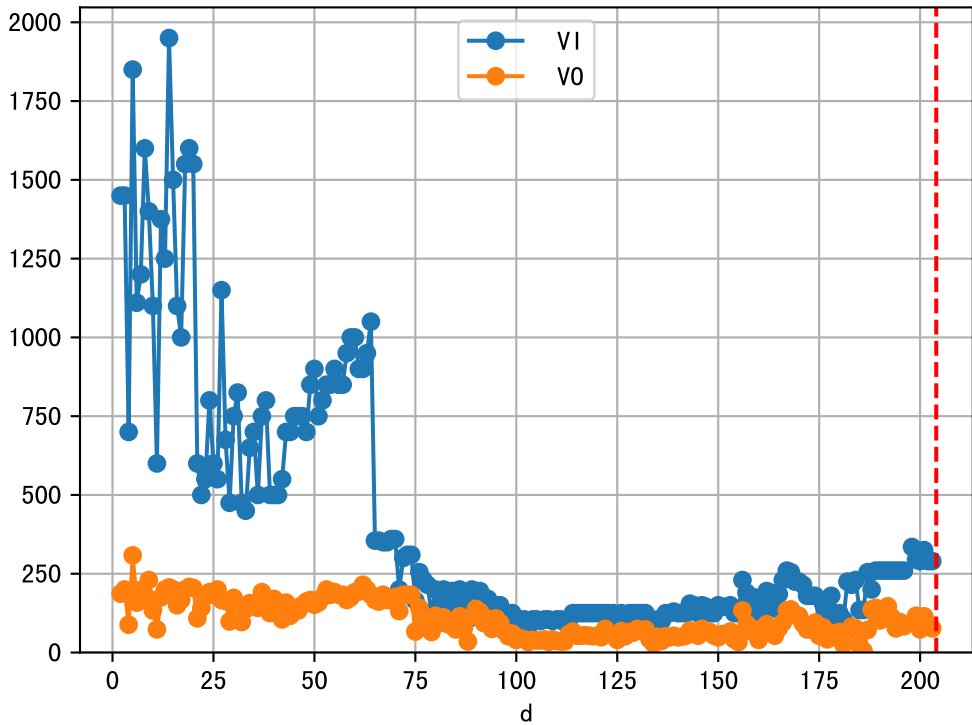
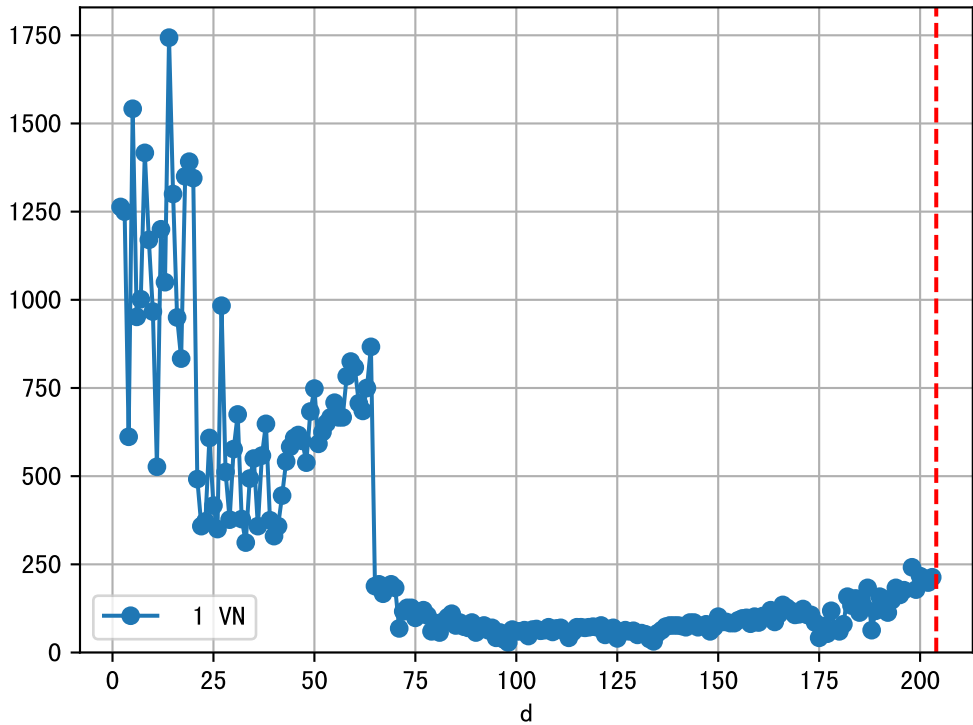
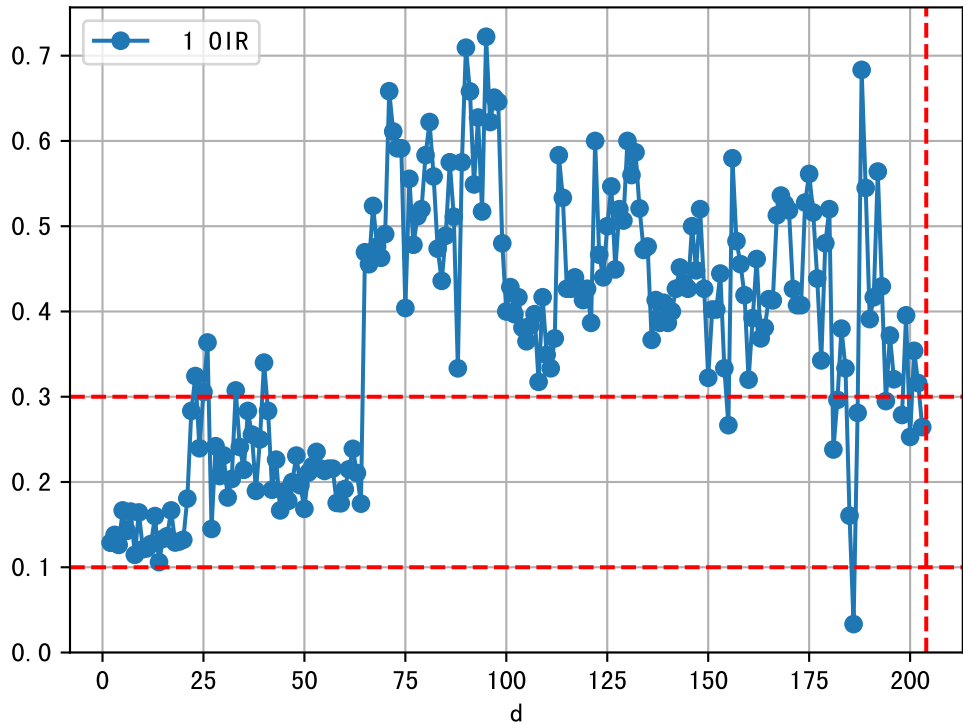


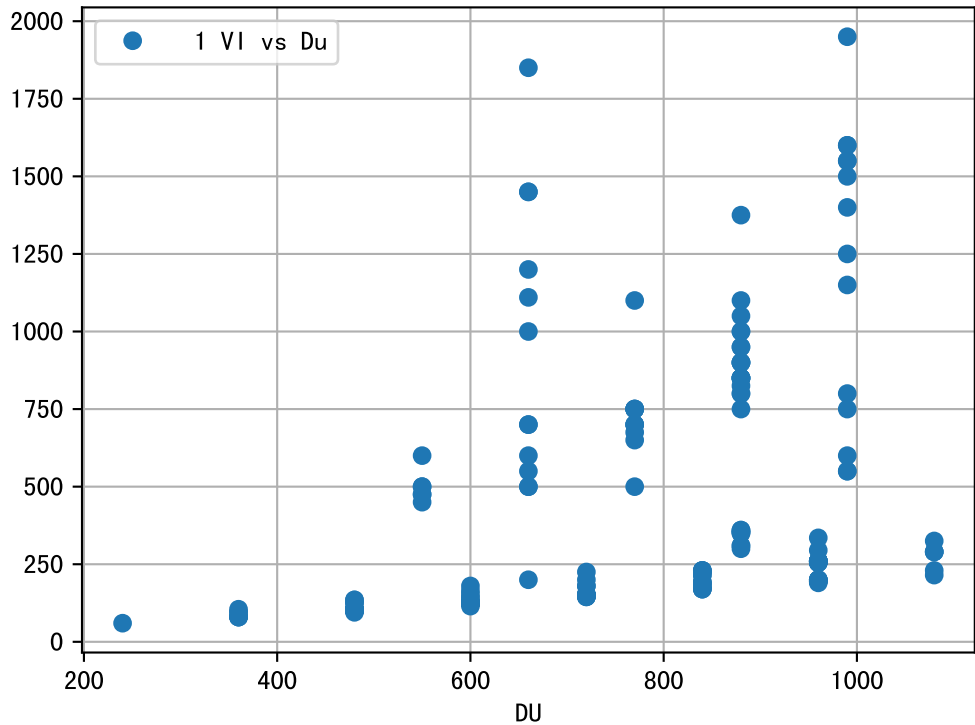
FgArea: [' 0']
NC11 P2-13
2026-03-29 (Day 204)

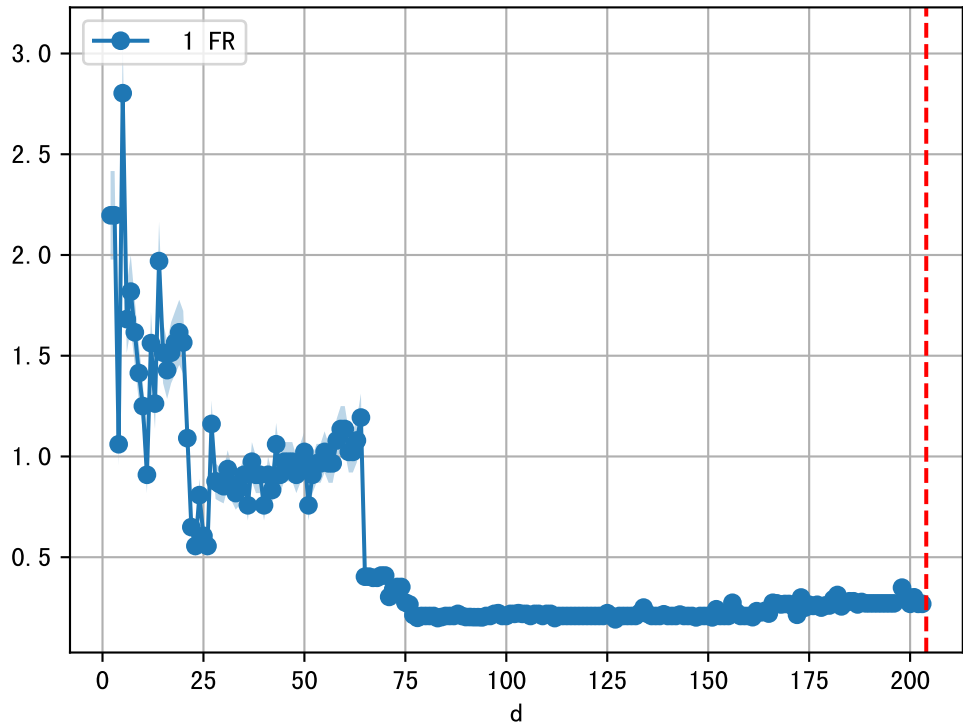
fgNum 1 (at_row = 30)

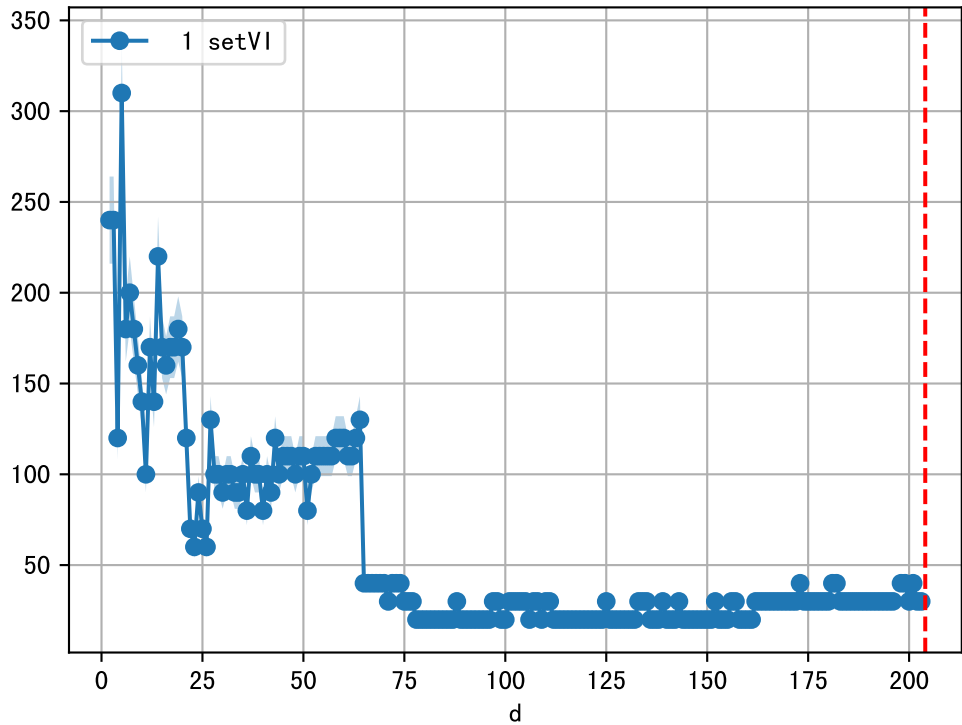




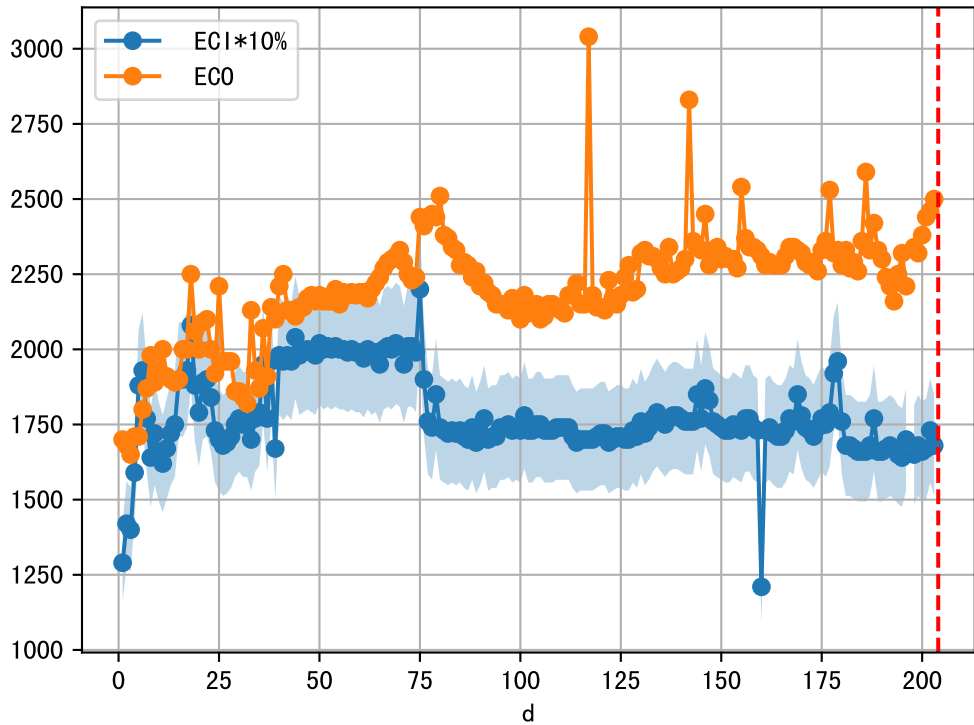


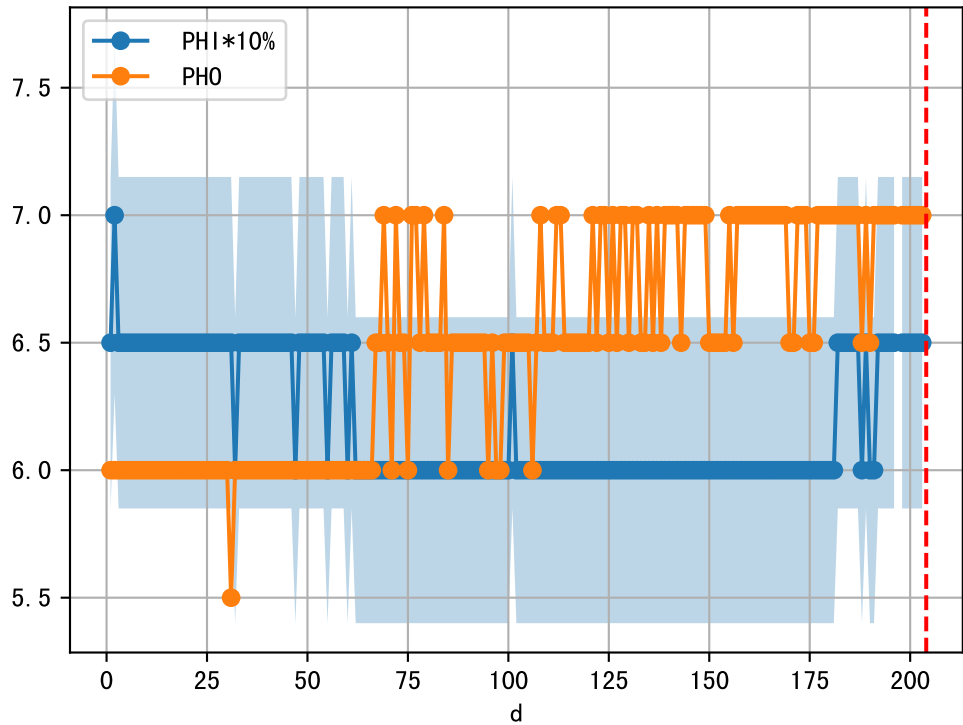




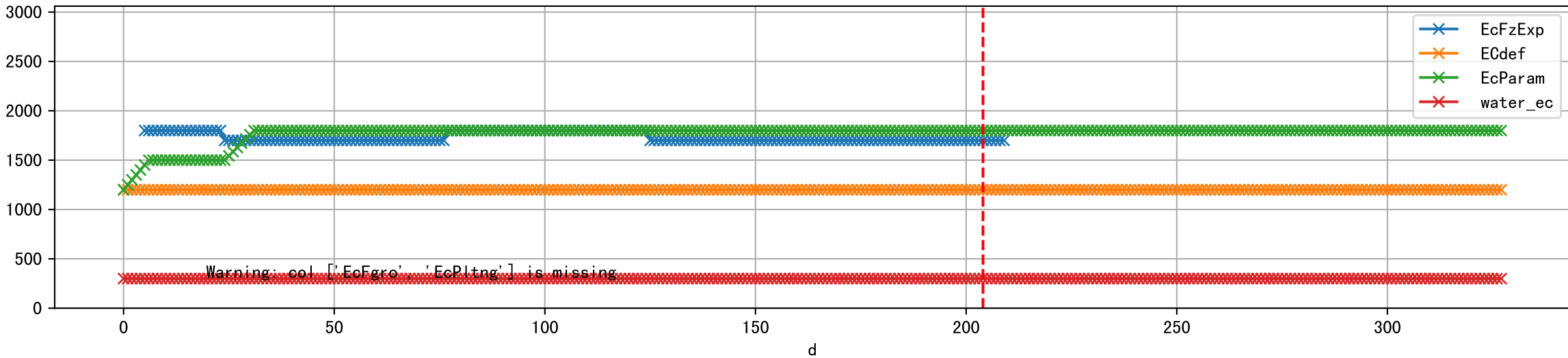


1 (fgArea = NA)

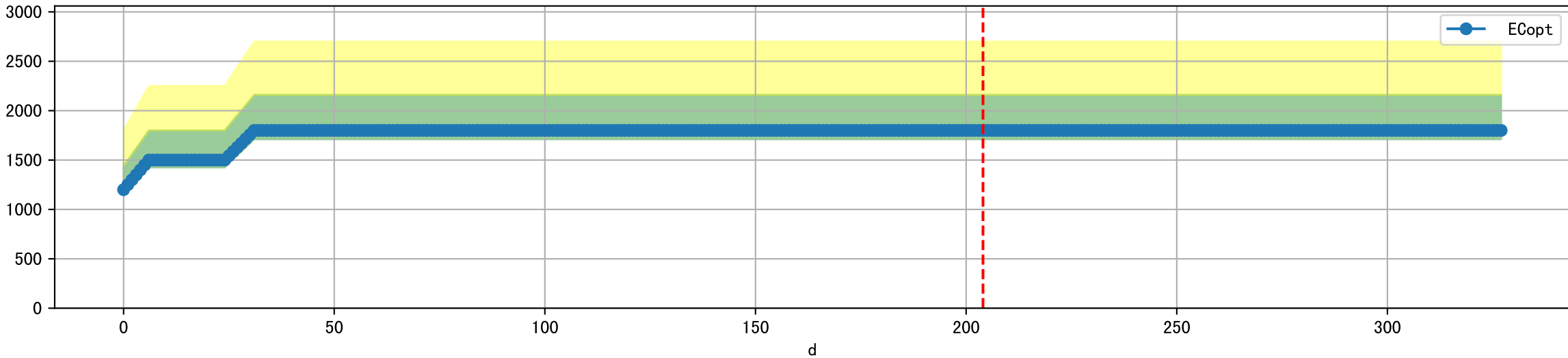




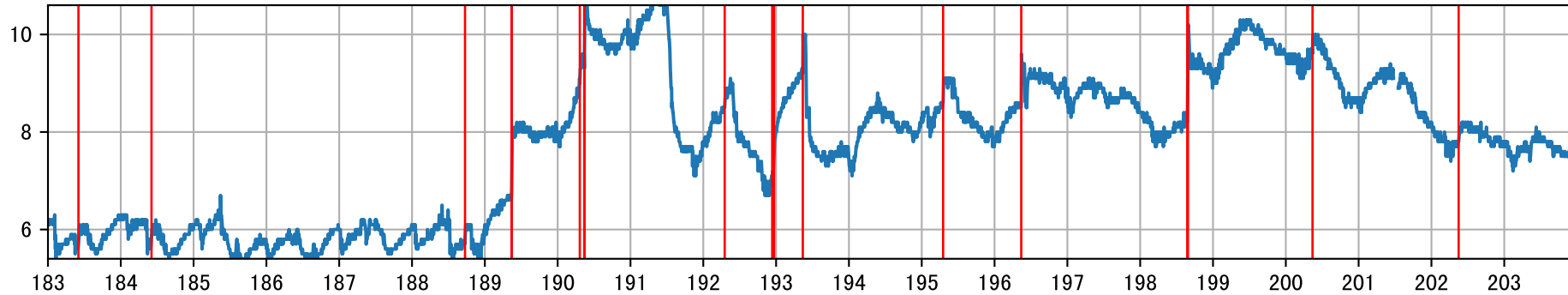
Plot [['EcFgro', 'EcFzExp', 'EcPltng', 'ECdef', 'EcParam', 'water_ec']]



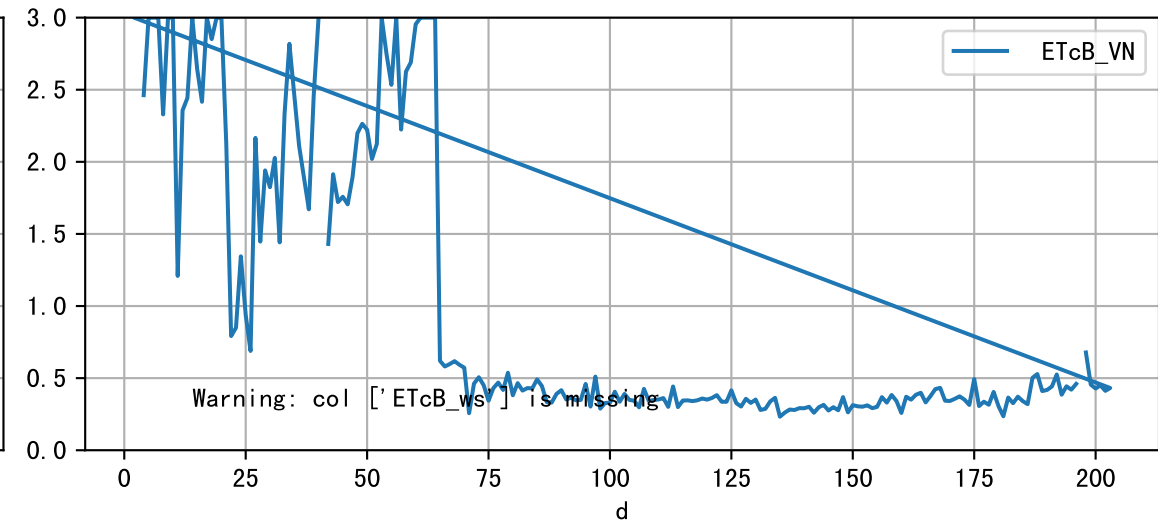
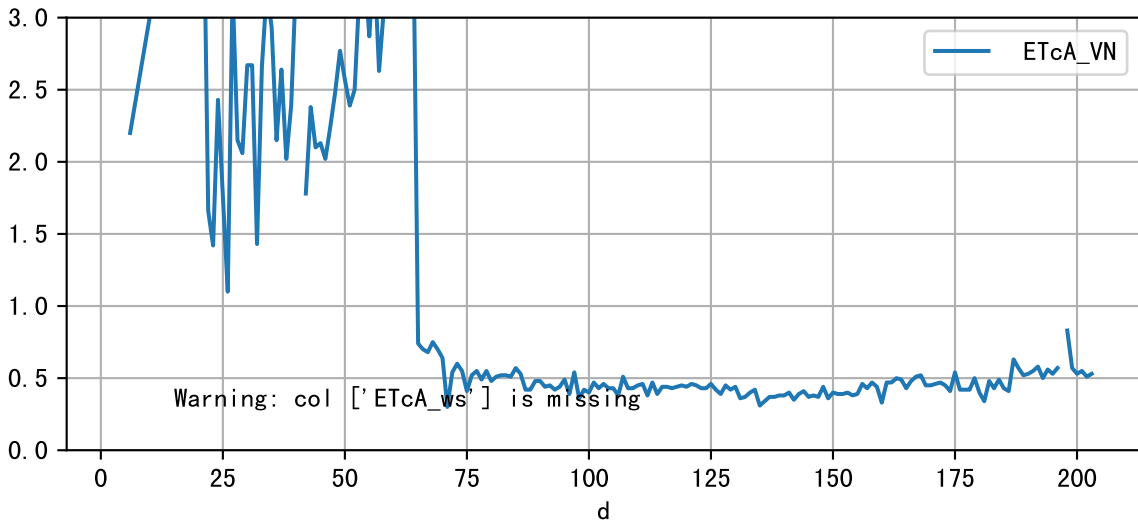
Plot [' ECopt']



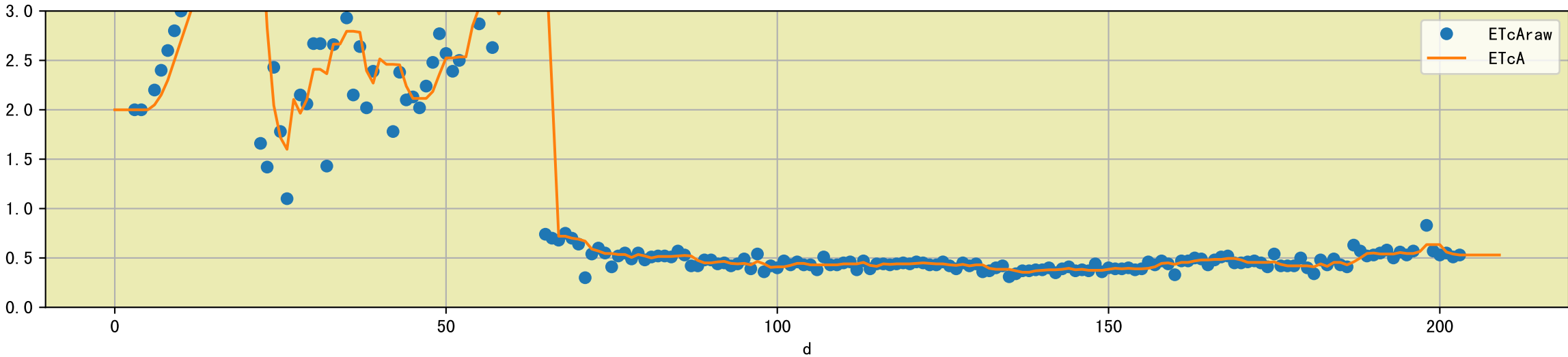
P2-13_0: M_1



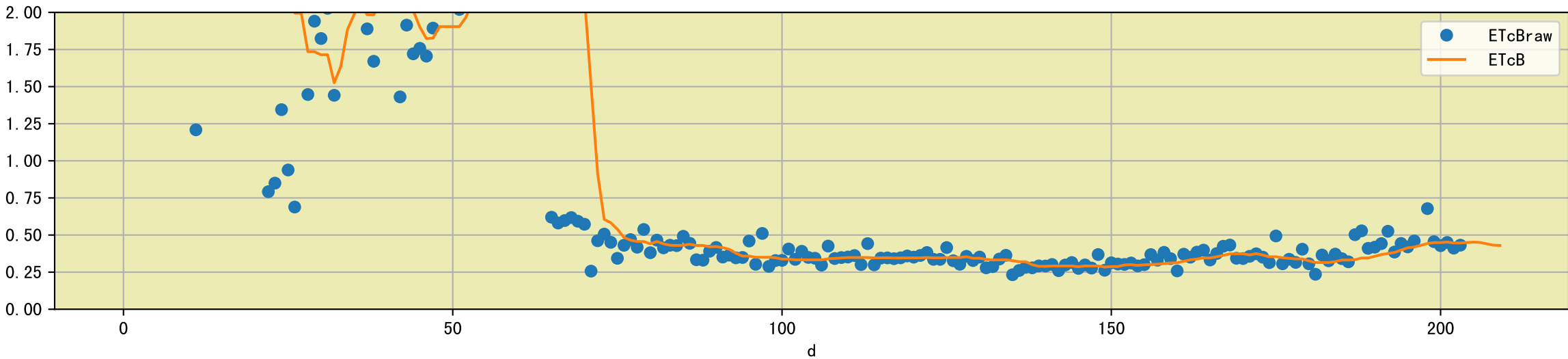
Plot [['ETcA_VN', 'ETcA_ws'], ['ETcB_VN', 'ETcB_ws']]

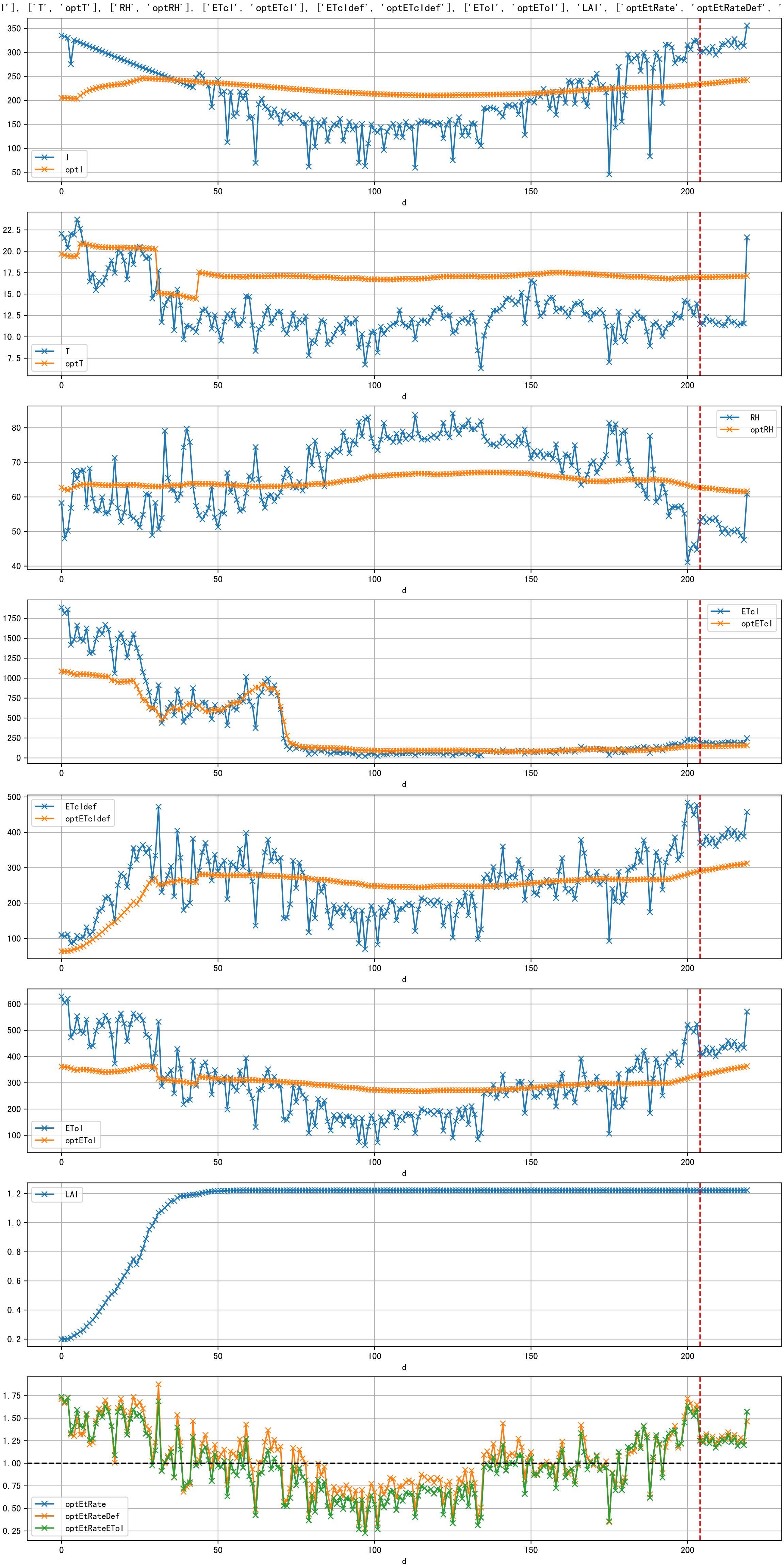


Plot [['ETcAraw:o', 'ETcA']]

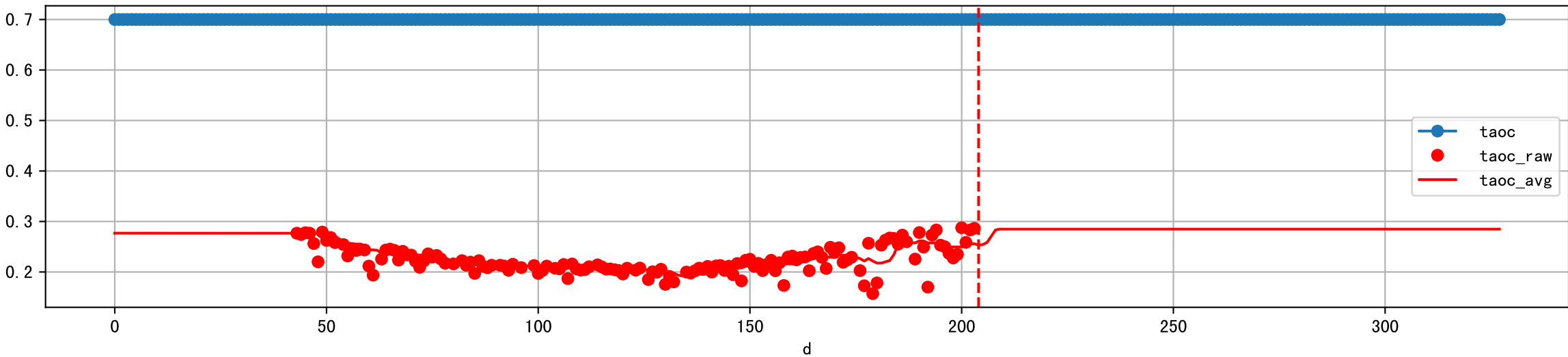


Plot [['ETcBraw:o', 'ETcB']]

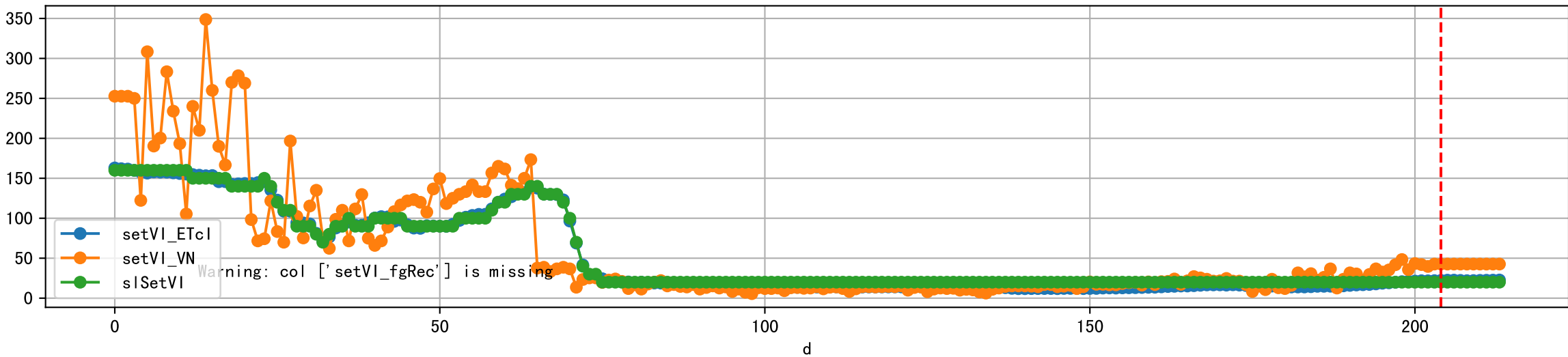




Plot [['taoc', 'taoc_raw:ro', 'taoc_avg:r-']]

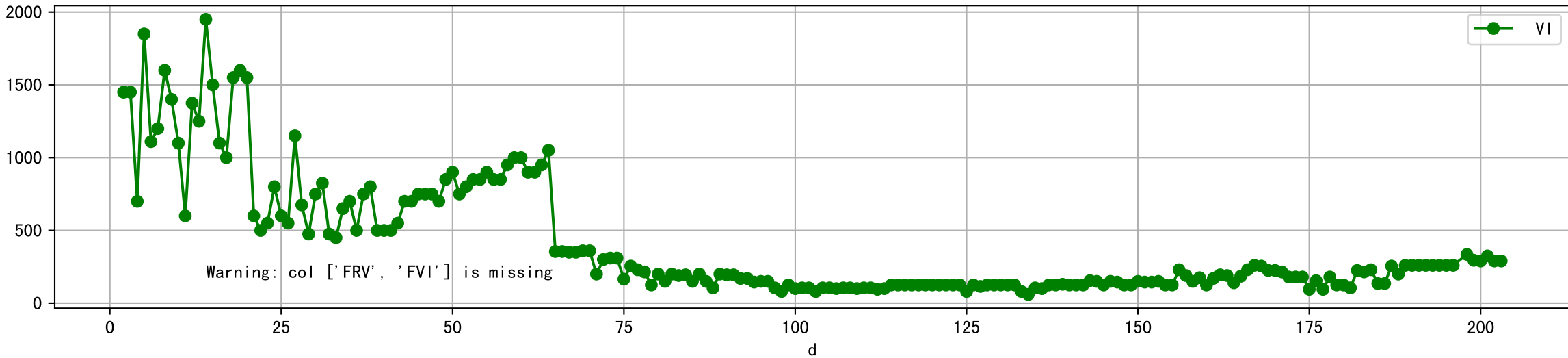


Plot [['setVI_ETcl', 'setVI_fgRec', 'setVI_VN', 'sISetVI']]

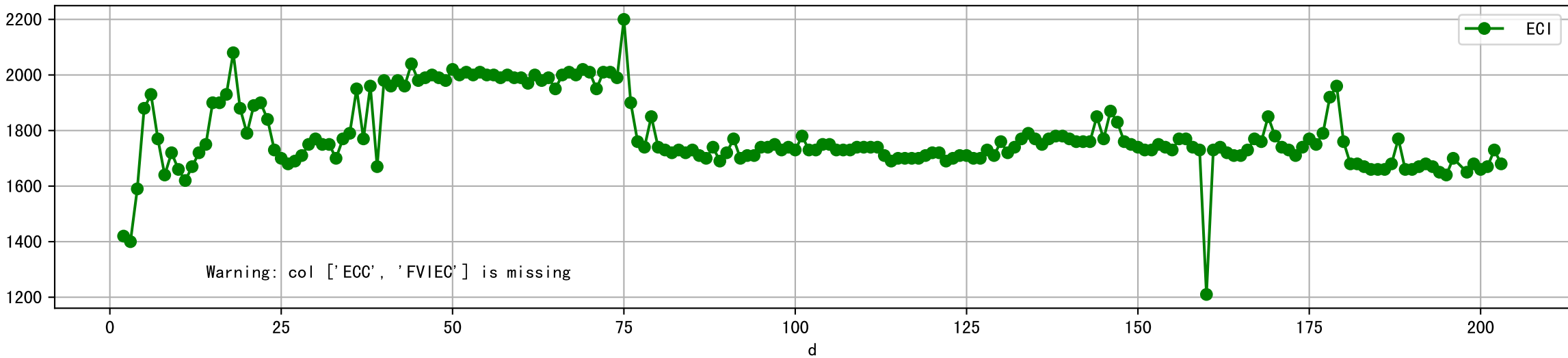




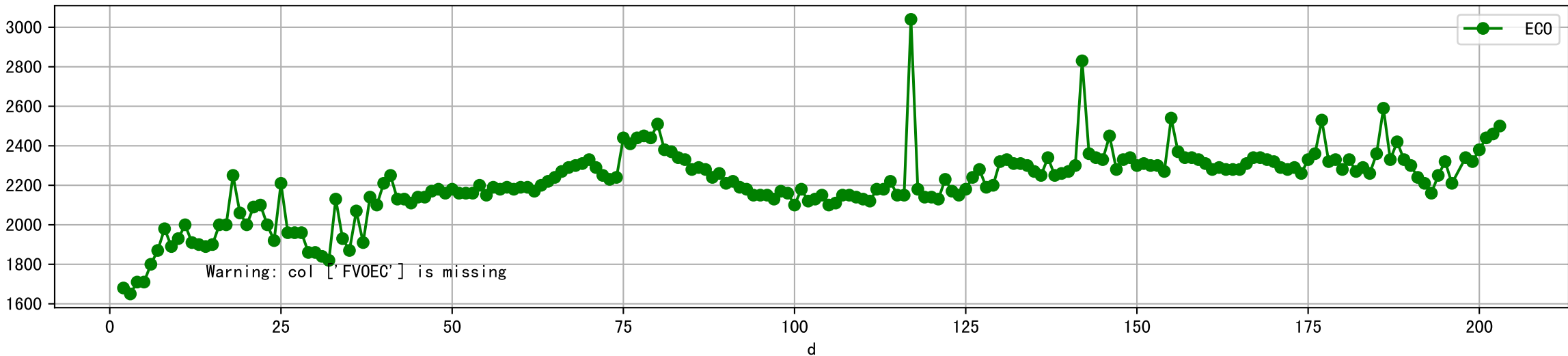
Plot [['FRV:b-o', 'FVI:r-o', 'VI:g-o']]



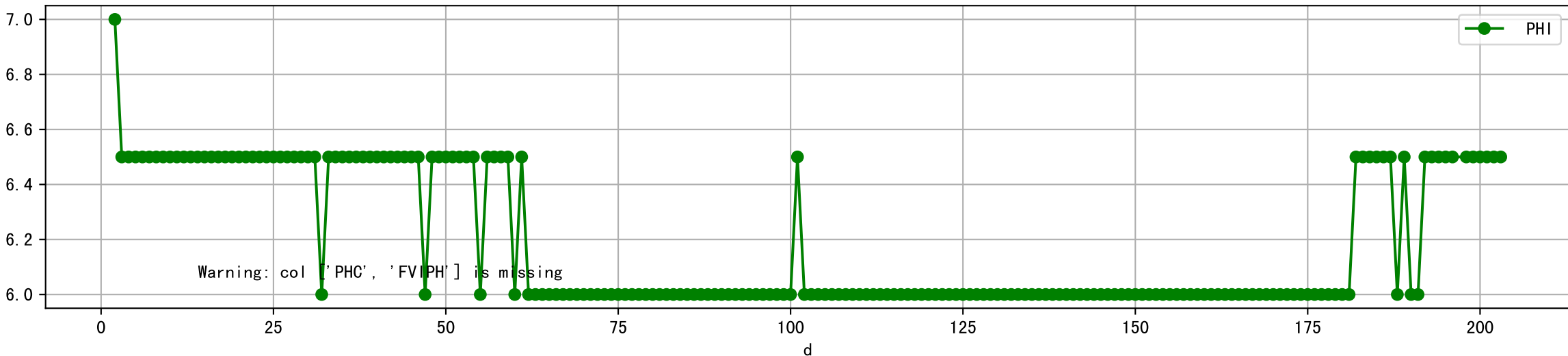
Plot [['ECC:b-o', 'FVIEC:r-o', 'ECI:g-o']]



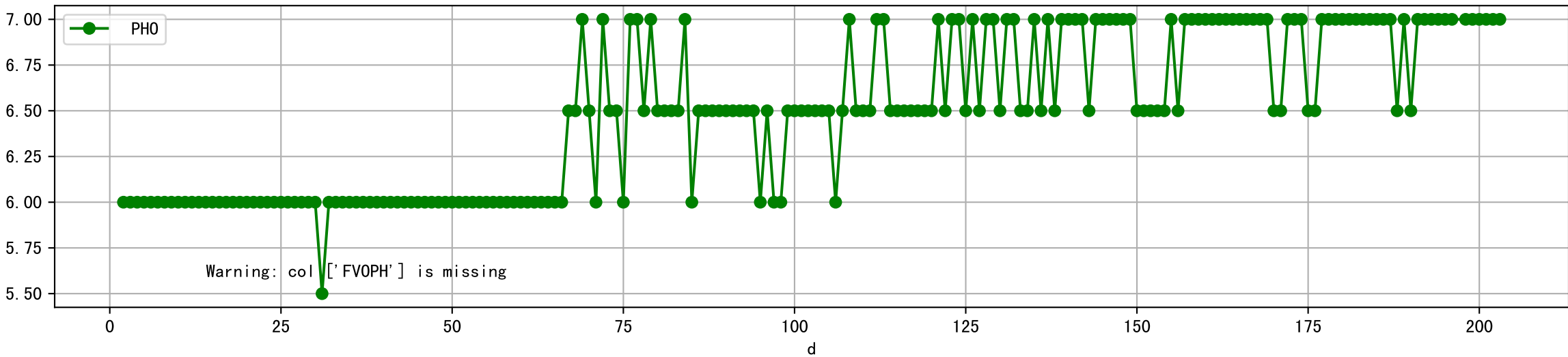
Plot [['FV0EC:r-o', 'ECO:g-o']]



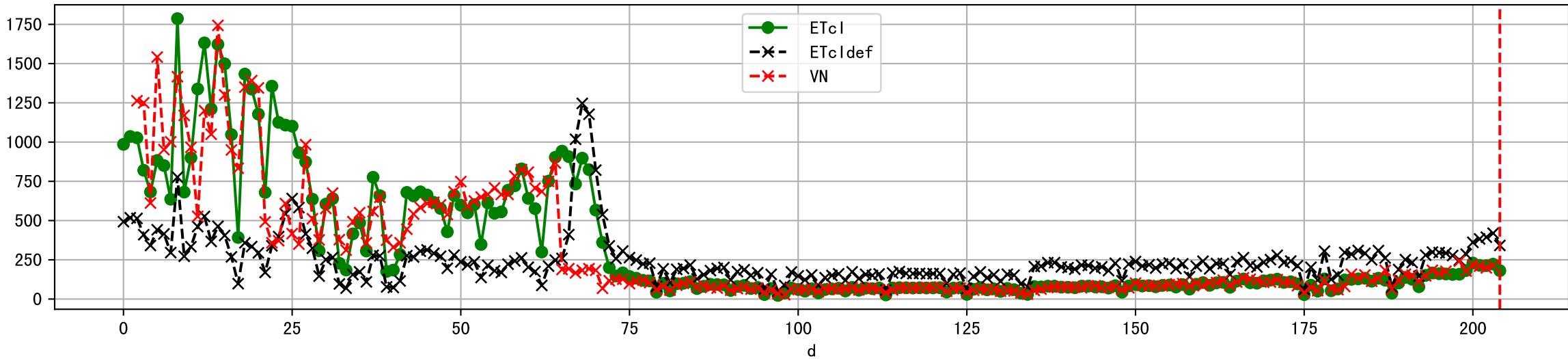
Plot [['PHC:b-o', 'FVIPH:r-o', 'PHI:g-o']]



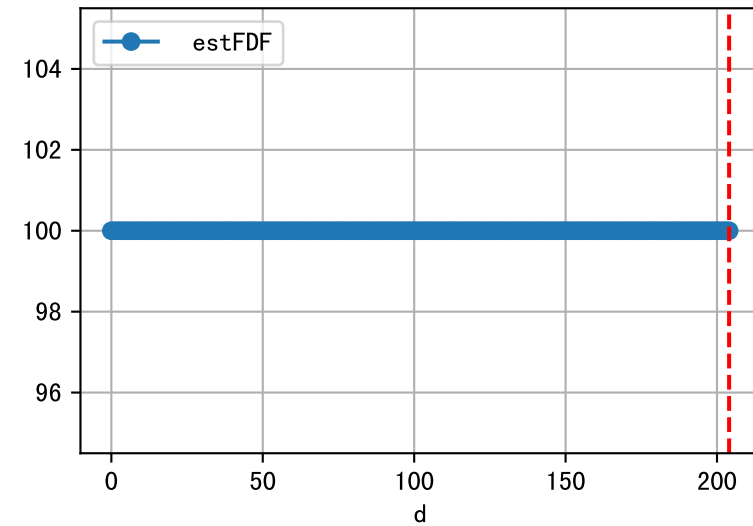
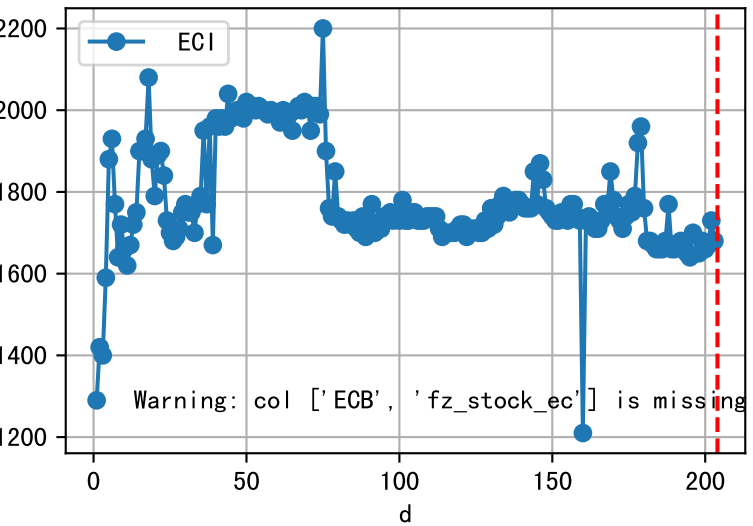
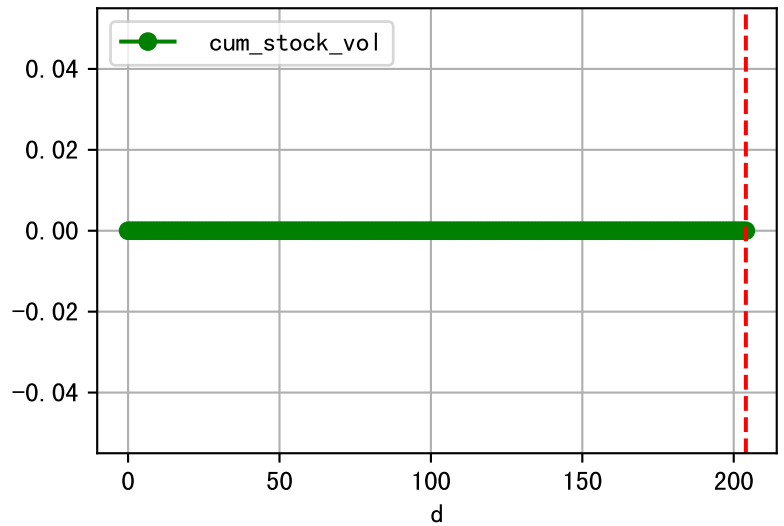
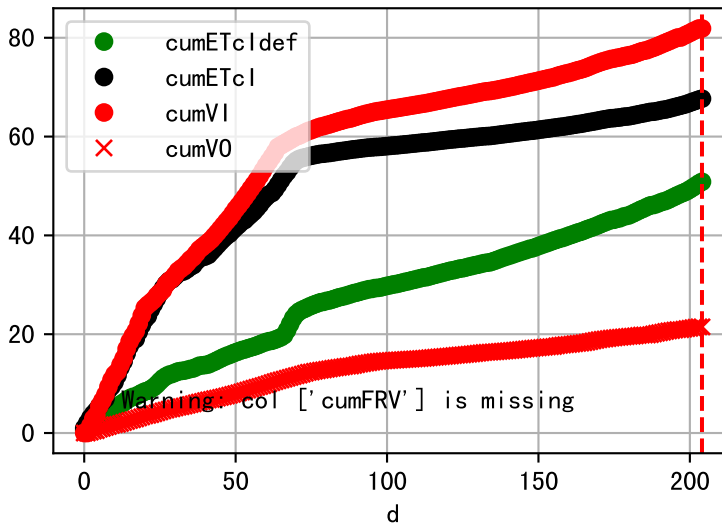
Plot [[' FVOPH:r-o' , ' PHO:g-o']]



Plot ET/VN



Plot Fv and fertilizer usage

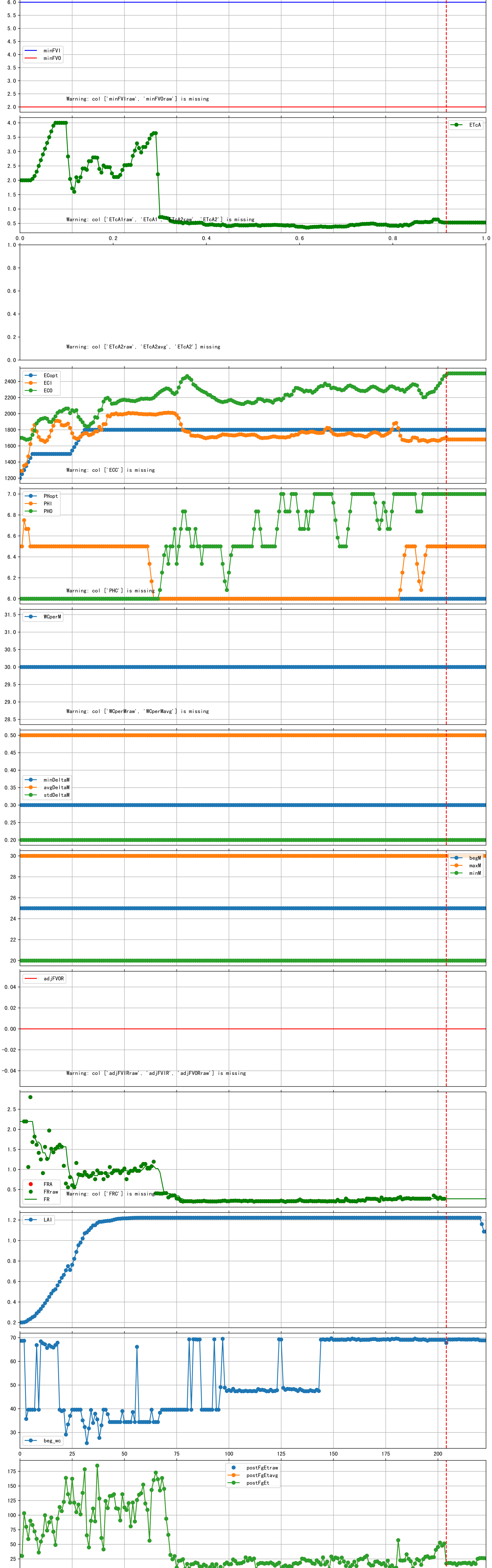




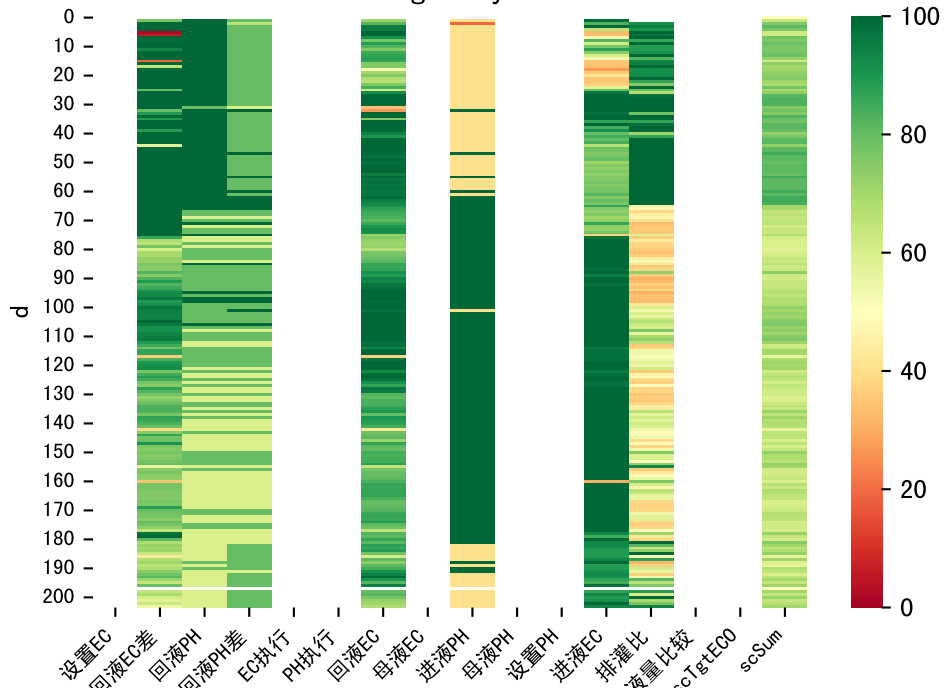
Fertilizer Range Source: kerleyL, kerleyH, UnivFL, TNAI, Haifa

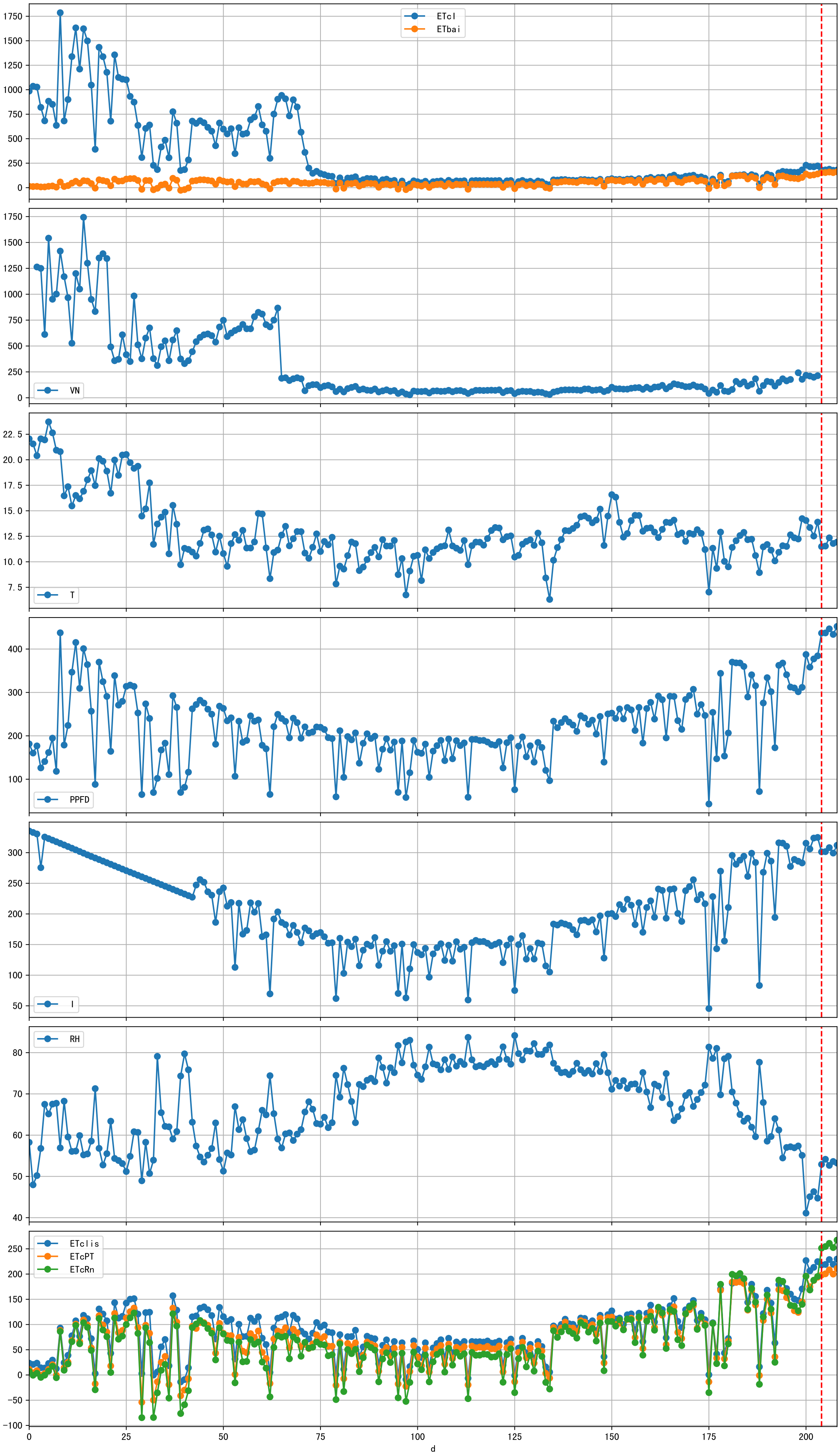


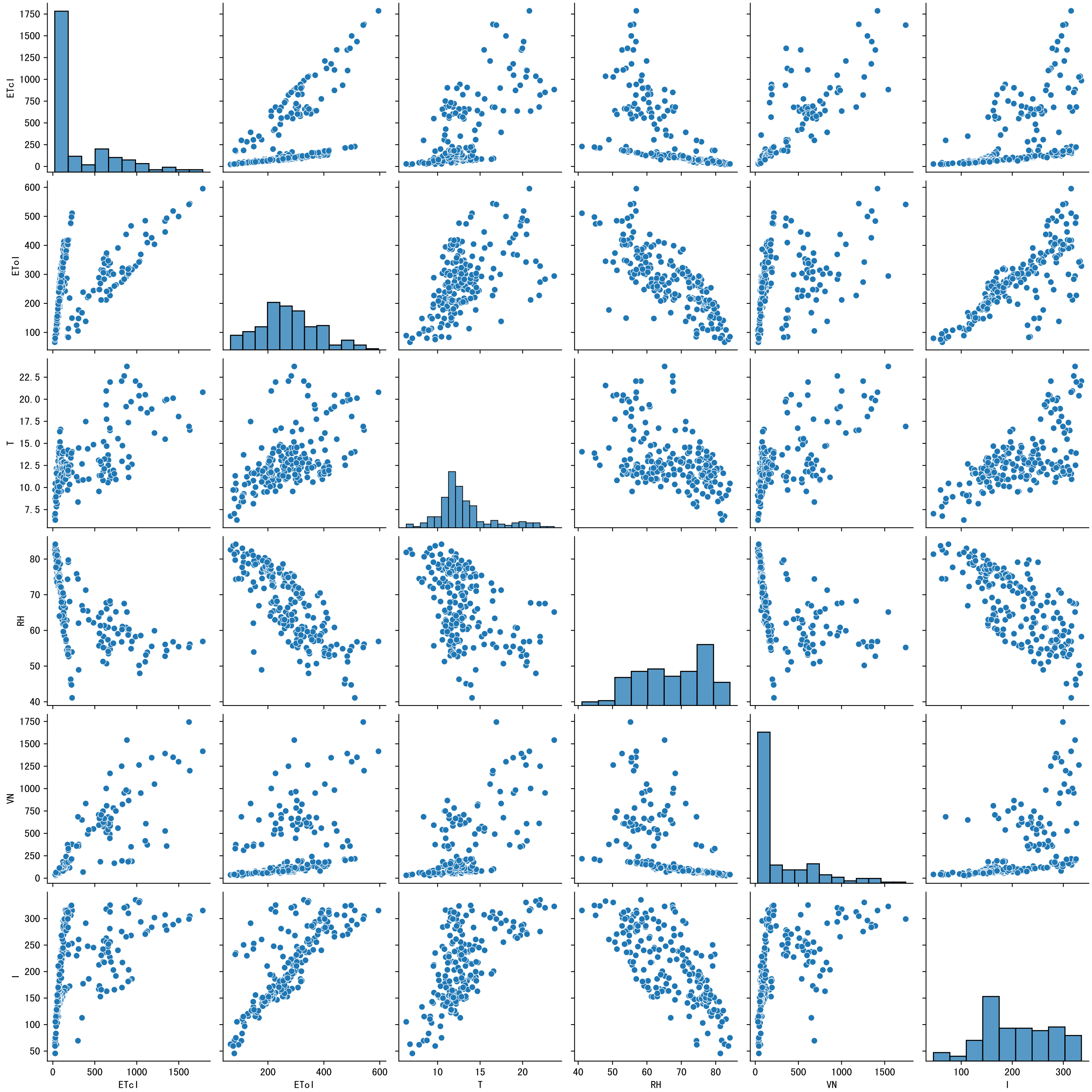
Trend plot forP2-13_0

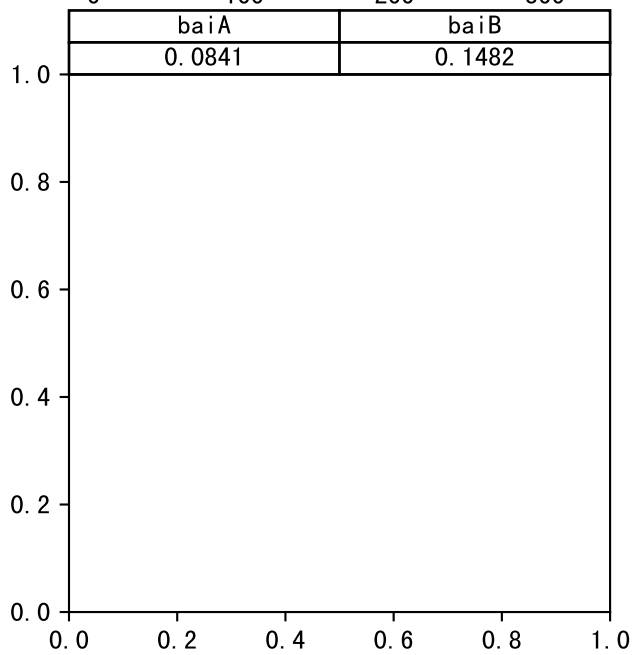
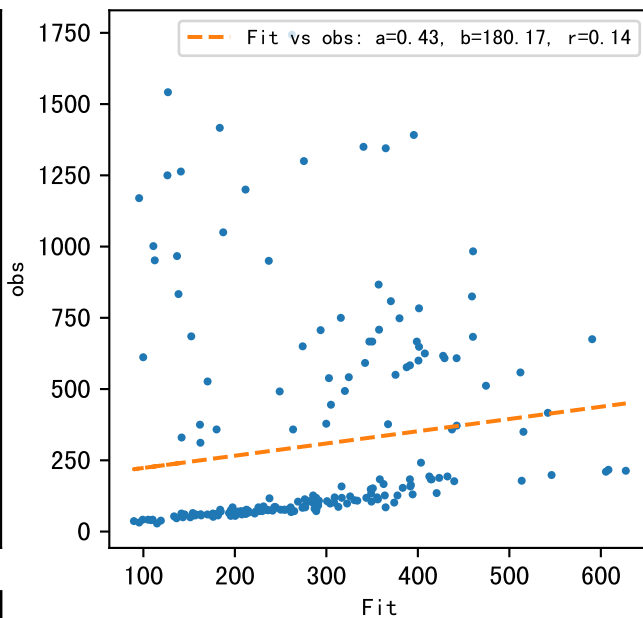
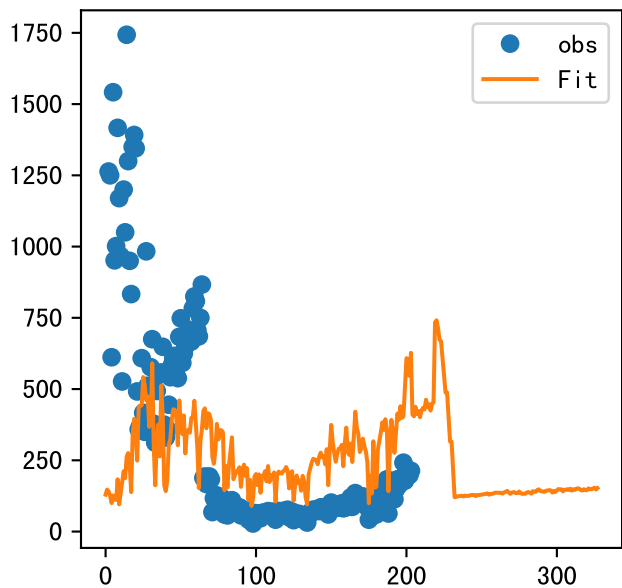


FgDaily

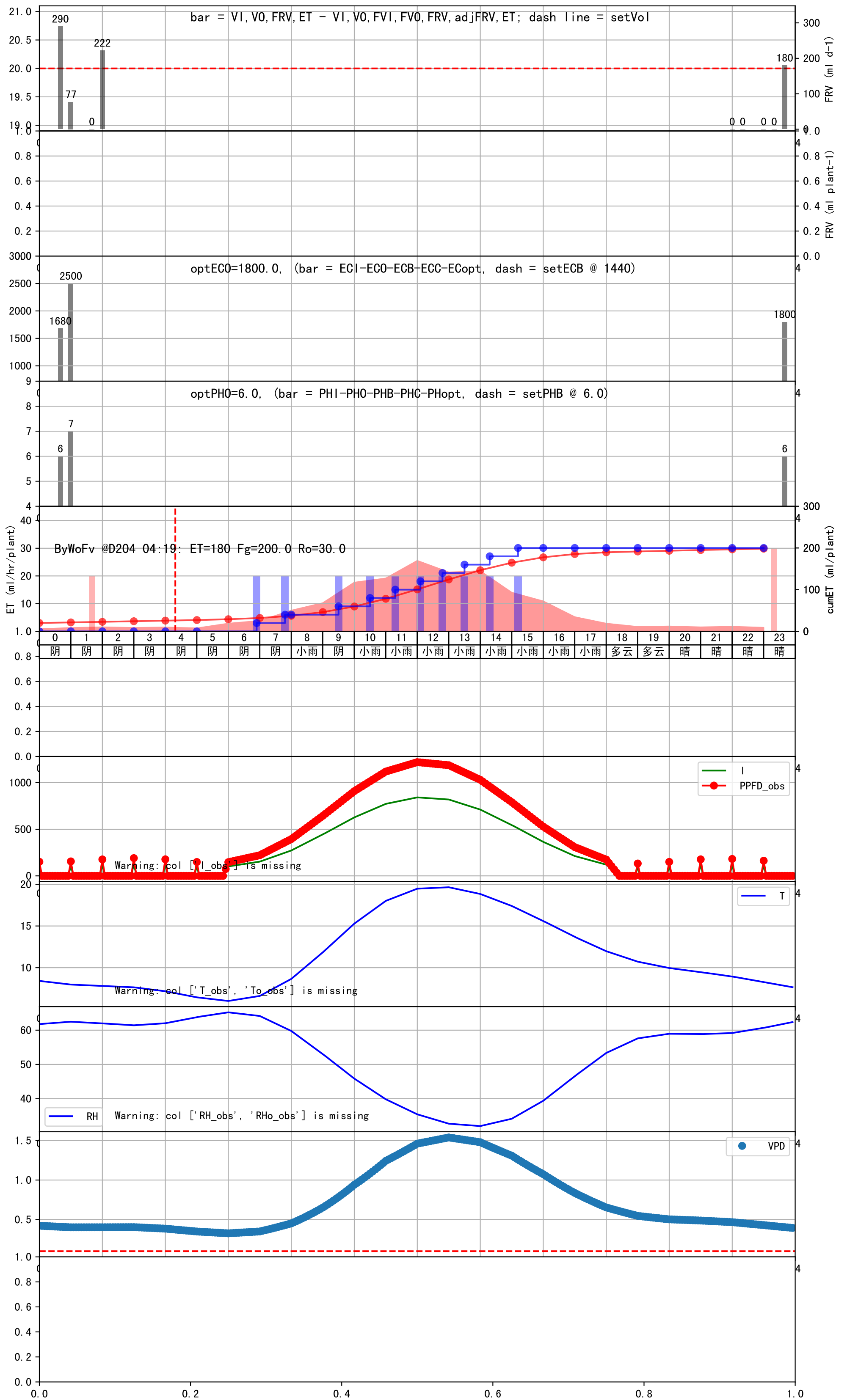




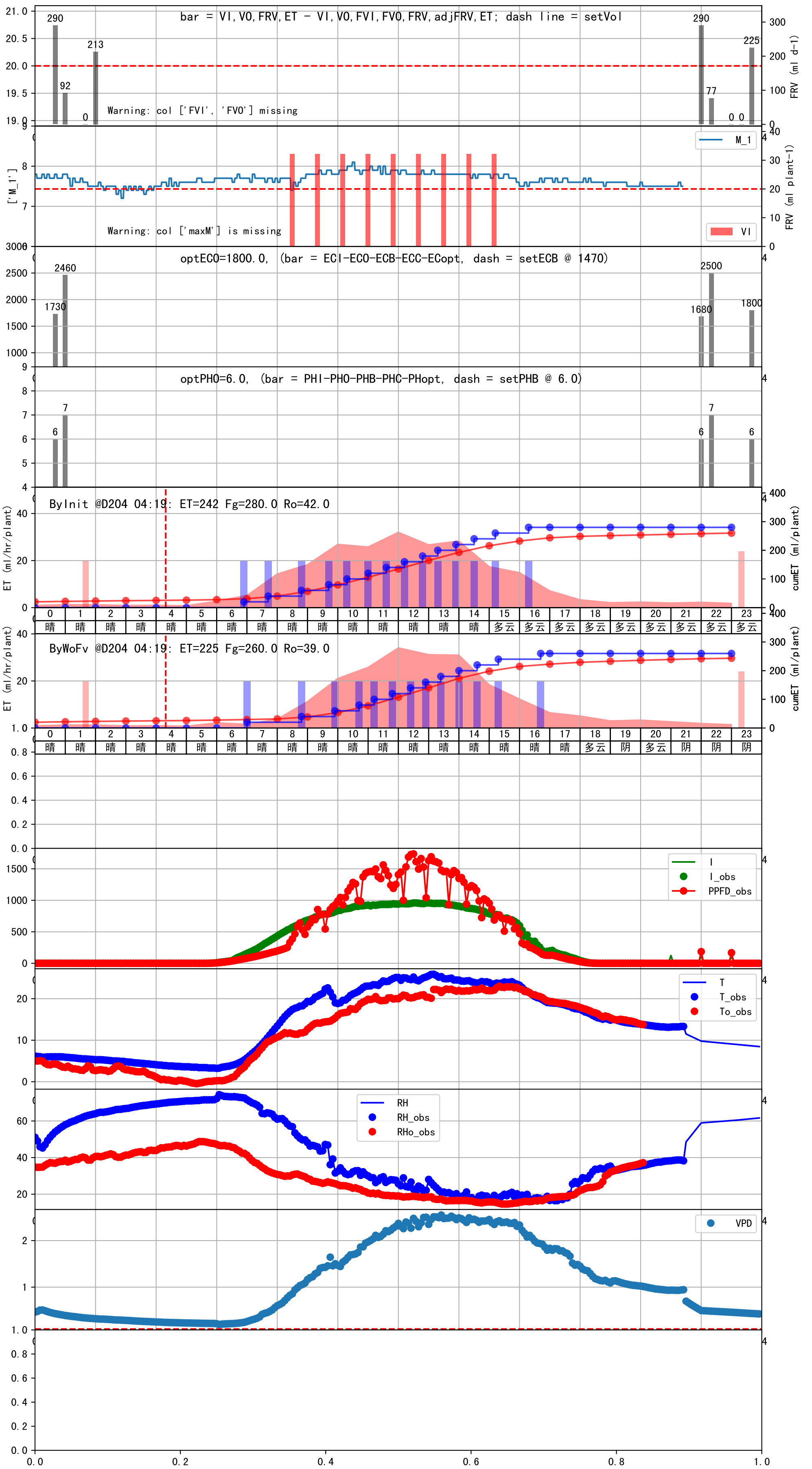


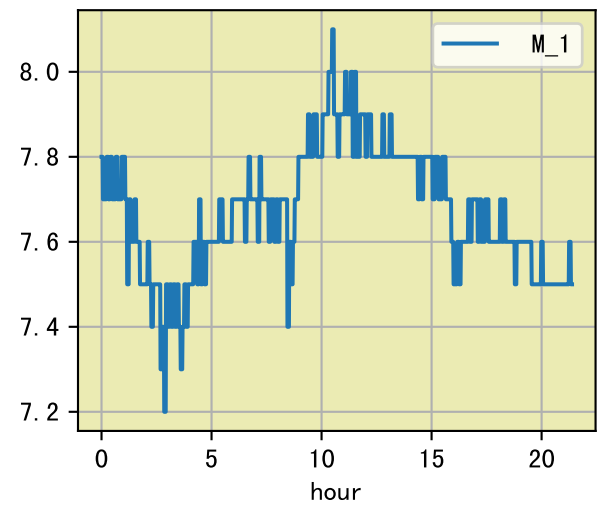


| 时间 | 灌溉时长(秒) | 灌溉量(毫升/株) | 灌溉总量(方/次) | 天气 | 注释 |
|-------|-------------|-----------|-----------|----|-----------------------|
| 06:55 | 74 | 20.0 | 0.094 | 阴 | 预期@06:55 手动 (未用传感器) |
| 07:50 | 74 | 20.0 | 0.094 | 阴 | 预期@07:50 手动 (未用传感器) |
| 09:30 | 74 | 20.0 | 0.094 | 阴 | 预期@09:30 手动 (未用传感器) |
| 10:30 | 74 | 20.0 | 0.094 | 小雨 | 预期@10:30 手动 (未用传感器) |
| 11:20 | 74 | 20.0 | 0.094 | 小雨 | 预期@11:20 手动 (未用传感器) |
| 12:05 | 74 | 20.0 | 0.094 | 小雨 | 预期@12:05 手动 (未用传感器) |
| 12:45 | 74 | 20.0 | 0.094 | 小雨 | 预期@12:45 手动 (未用传感器) |
| 13:30 | 74 | 20.0 | 0.094 | 小雨 | 预期@13:30 手动 (未用传感器) |
| 14:20 | 74 | 20.0 | 0.094 | 小雨 | 预期@14:20 手动 (未用传感器) |
| 15:15 | 74 | 20.0 | 0.094 | 小雨 | 预期@15:15 手动 (未用传感器) |
| 总计 | 740.0 (10次) | 200.0 | | | 建议进液EC: 1440, PH: 6.0 |

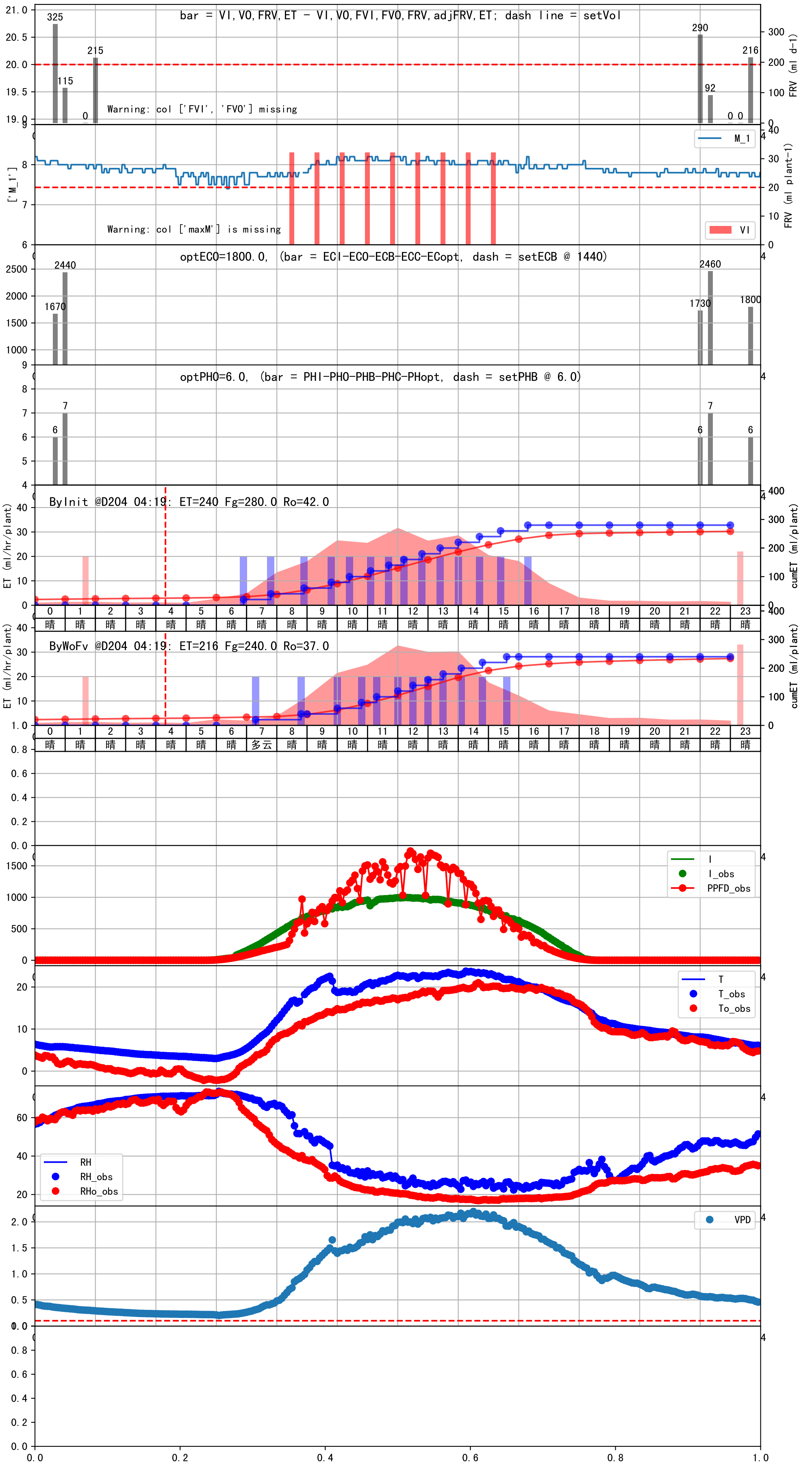


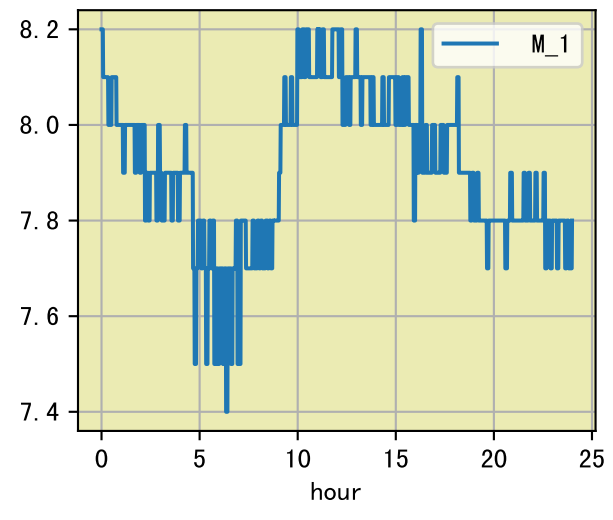
| 时间 | 灌溉时长(秒) | 灌溉量(毫升/株) | 灌溉总量(方/次) | 天气 | 注释 |
|-------|-------------|-----------|-----------|----|-----------------------|
| 07:00 | 67 | 20.0 | 0.094 | 晴 | 假设@07:00 未知程序 (未用传感器) |
| 08:45 | 67 | 20.0 | 0.094 | 晴 | 假设@08:45 未知程序 (未用传感器) |
| 09:55 | 67 | 20.0 | 0.094 | 晴 | 假设@09:55 未知程序 (未用传感器) |
| 10:40 | 67 | 20.0 | 0.094 | 晴 | 假设@10:40 未知程序 (未用传感器) |
| 11:15 | 67 | 20.0 | 0.094 | 晴 | 假设@11:15 未知程序 (未用传感器) |
| 11:50 | 67 | 20.0 | 0.094 | 晴 | 假设@11:50 未知程序 (未用传感器) |
| 12:25 | 67 | 20.0 | 0.094 | 晴 | 假设@12:25 未知程序 (未用传感器) |
| 12:55 | 67 | 20.0 | 0.094 | 晴 | 假设@12:55 未知程序 (未用传感器) |
| 13:25 | 67 | 20.0 | 0.094 | 晴 | 假设@13:25 未知程序 (未用传感器) |
| 14:00 | 67 | 20.0 | 0.094 | 晴 | 假设@14:00 未知程序 (未用传感器) |
| 14:35 | 67 | 20.0 | 0.094 | 晴 | 假设@14:35 未知程序 (未用传感器) |
| 15:20 | 67 | 20.0 | 0.094 | 晴 | 假设@15:20 未知程序 (未用传感器) |
| 16:40 | 67 | 20.0 | 0.094 | 晴 | 假设@16:40 未知程序 (未用传感器) |
| 总计 | 871.0 (13次) | 260.0 | | | 建议进液EC: 1470, PH: 6.0 |



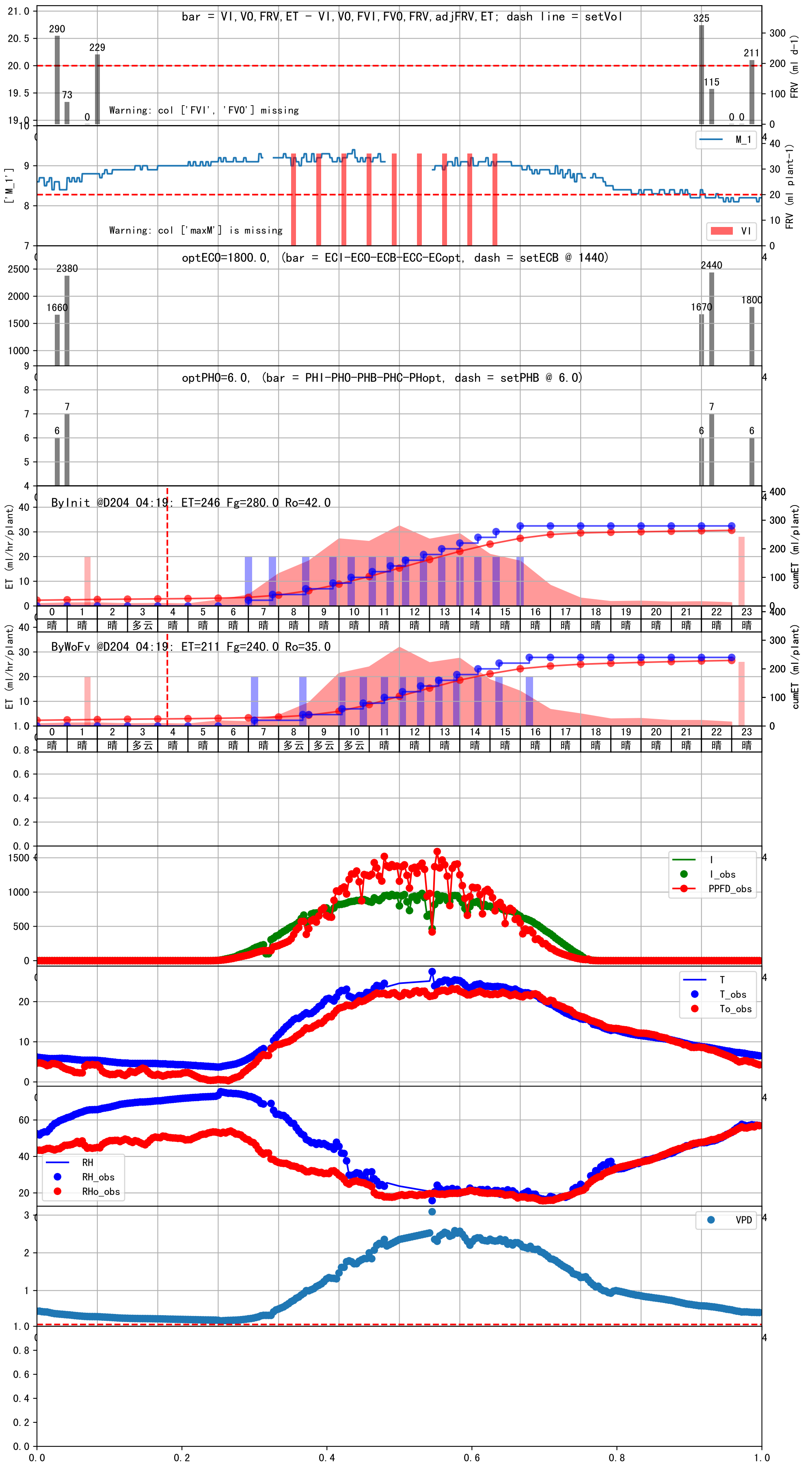


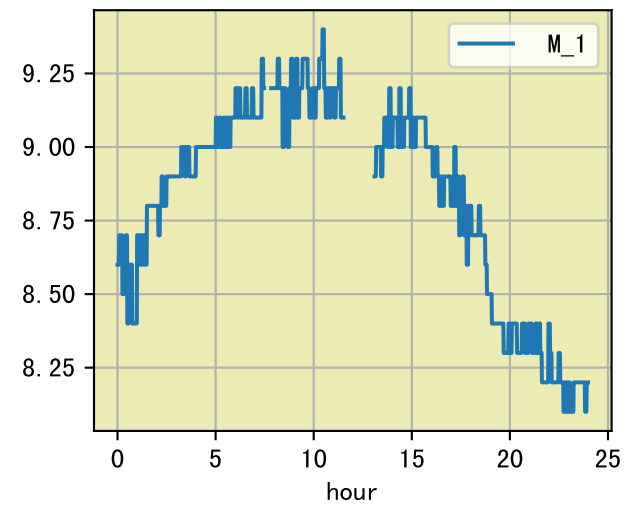
| 时间 | 灌溉时长(秒) | 灌溉量(毫升/株) | 灌溉总量(方/次) | 天气 | 注释 |
|-------|-------------|-----------|-----------|----|-----------------------|
| 07:20 | 67 | 20.0 | 0.094 | 多云 | 假设@07:20 未知程序 (未用传感器) |
| 08:50 | 67 | 20.0 | 0.094 | 晴 | 假设@08:50 未知程序 (未用传感器) |
| 10:00 | 67 | 20.0 | 0.094 | 晴 | 假设@10:00 未知程序 (未用传感器) |
| 10:45 | 67 | 20.0 | 0.094 | 晴 | 假设@10:45 未知程序 (未用传感器) |
| 11:20 | 67 | 20.0 | 0.094 | 晴 | 假设@11:20 未知程序 (未用传感器) |
| 12:00 | 67 | 20.0 | 0.094 | 晴 | 假设@12:00 未知程序 (未用传感器) |
| 12:30 | 67 | 20.0 | 0.094 | 晴 | 假设@12:30 未知程序 (未用传感器) |
| 13:00 | 67 | 20.0 | 0.094 | 晴 | 假设@13:00 未知程序 (未用传感器) |
| 13:30 | 67 | 20.0 | 0.094 | 晴 | 假设@13:30 未知程序 (未用传感器) |
| 14:05 | 67 | 20.0 | 0.094 | 晴 | 假设@14:05 未知程序 (未用传感器) |
| 14:45 | 67 | 20.0 | 0.094 | 晴 | 假设@14:45 未知程序 (未用传感器) |
| 15:35 | 67 | 20.0 | 0.094 | 晴 | 假设@15:35 未知程序 (未用传感器) |
| 总计 | 804.0 (12次) | 240.0 | | | 建议进液EC: 1440, PH: 6.0 |

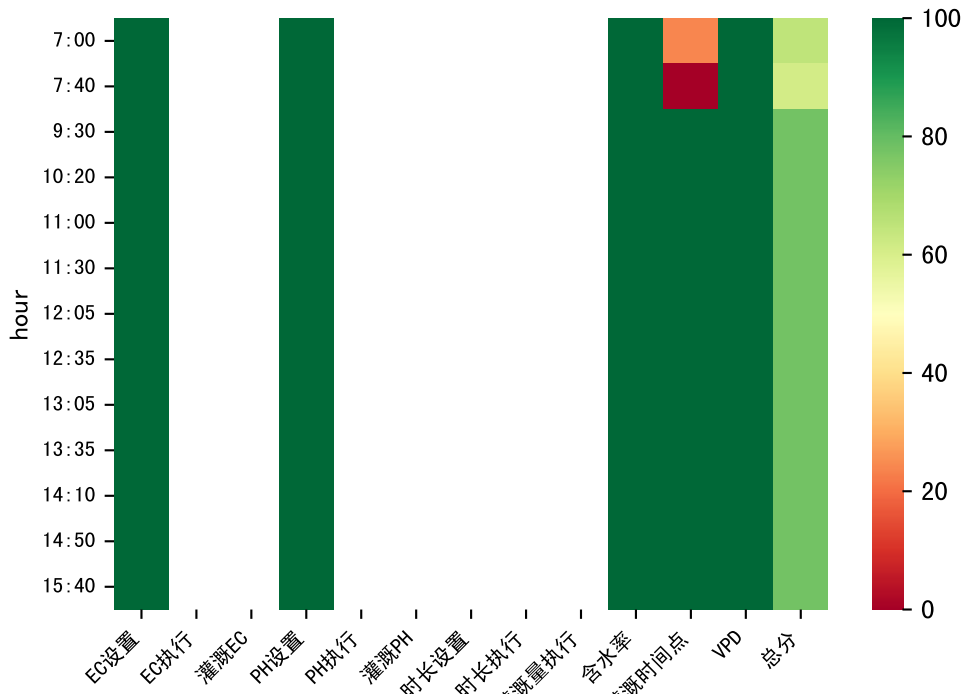




| 时间 | 灌溉时长(秒) | 灌溉量(毫升/株) | 灌溉总量(方/次) | 天气 | 注释 |
|-------|-------------|-----------|-----------|----|-----------------------|
| 07:15 | 71 | 20.0 | 0.094 | 晴 | 假设@07:15 未知程序 (未用传感器) |
| 08:50 | 71 | 20.0 | 0.094 | 多云 | 假设@08:50 未知程序 (未用传感器) |
| 10:05 | 71 | 20.0 | 0.094 | 多云 | 假设@10:05 未知程序 (未用传感器) |
| 10:50 | 71 | 20.0 | 0.094 | 多云 | 假设@10:50 未知程序 (未用传感器) |
| 11:30 | 71 | 20.0 | 0.094 | 晴 | 假设@11:30 未知程序 (未用传感器) |
| 12:05 | 71 | 20.0 | 0.094 | 晴 | 假设@12:05 未知程序 (未用传感器) |
| 12:40 | 71 | 20.0 | 0.094 | 晴 | 假设@12:40 未知程序 (未用传感器) |
| 13:20 | 71 | 20.0 | 0.094 | 晴 | 假设@13:20 未知程序 (未用传感器) |
| 13:55 | 71 | 20.0 | 0.094 | 晴 | 假设@13:55 未知程序 (未用传感器) |
| 14:35 | 71 | 20.0 | 0.094 | 晴 | 假设@14:35 未知程序 (未用传感器) |
| 15:20 | 71 | 20.0 | 0.094 | 晴 | 假设@15:20 未知程序 (未用传感器) |
| 16:20 | 71 | 20.0 | 0.094 | 晴 | 假设@16:20 未知程序 (未用传感器) |
| 总计 | 852.0 (12次) | 240.0 | | | 建议进液EC: 1440, PH: 6.0 |







| 时间 | 灌溉时长(秒) | 灌溉量(毫升/株) | 灌溉总量(方/次) | 天气 | 注释 |
|-------|-------------|-----------|-----------|----|-----------------------|
| 07:00 | 71 | 20.0 | 0.094 | 雾 | 假设@07:00 未知程序 (未用传感器) |
| 07:40 | 71 | 20.0 | 0.094 | 雾 | 假设@07:40 未知程序 (未用传感器) |
| 09:30 | 71 | 20.0 | 0.094 | 阴 | 假设@09:30 未知程序 (未用传感器) |
| 10:20 | 71 | 20.0 | 0.094 | 晴 | 假设@10:20 未知程序 (未用传感器) |
| 11:00 | 71 | 20.0 | 0.094 | 晴 | 假设@11:00 未知程序 (未用传感器) |
| 11:30 | 71 | 20.0 | 0.094 | 晴 | 假设@11:30 未知程序 (未用传感器) |
| 12:05 | 71 | 20.0 | 0.094 | 晴 | 假设@12:05 未知程序 (未用传感器) |
| 12:35 | 71 | 20.0 | 0.094 | 晴 | 假设@12:35 未知程序 (未用传感器) |
| 13:05 | 71 | 20.0 | 0.094 | 晴 | 假设@13:05 未知程序 (未用传感器) |
| 13:35 | 71 | 20.0 | 0.094 | 晴 | 假设@13:35 未知程序 (未用传感器) |
| 14:10 | 71 | 20.0 | 0.094 | 晴 | 假设@14:10 未知程序 (未用传感器) |
| 14:50 | 71 | 20.0 | 0.094 | 晴 | 假设@14:50 未知程序 (未用传感器) |
| 15:40 | 71 | 20.0 | 0.094 | 晴 | 假设@15:40 未知程序 (未用传感器) |
| 总计 | 923.0 (13次) | 260.0 | | | 建议进液EC: 1440, PH: 6.0 |

