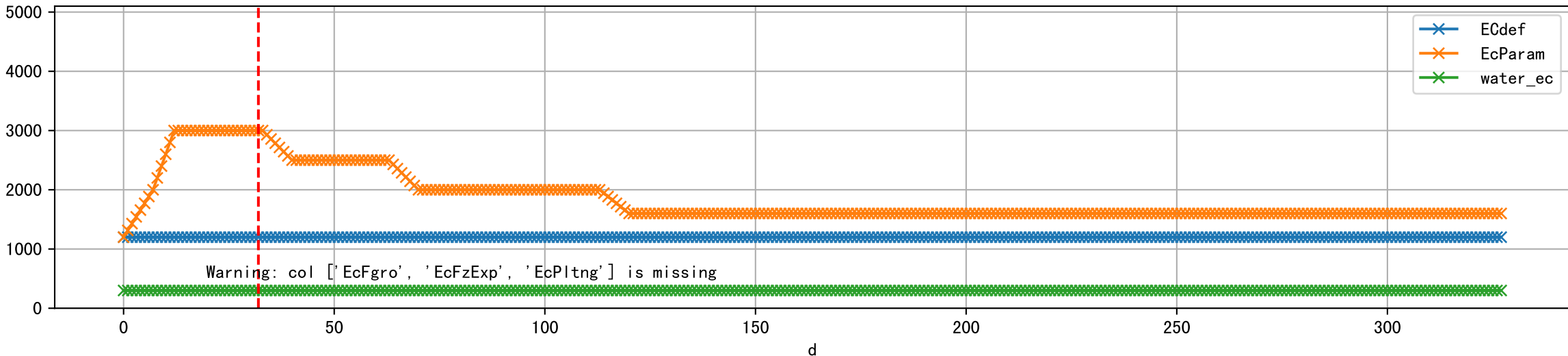
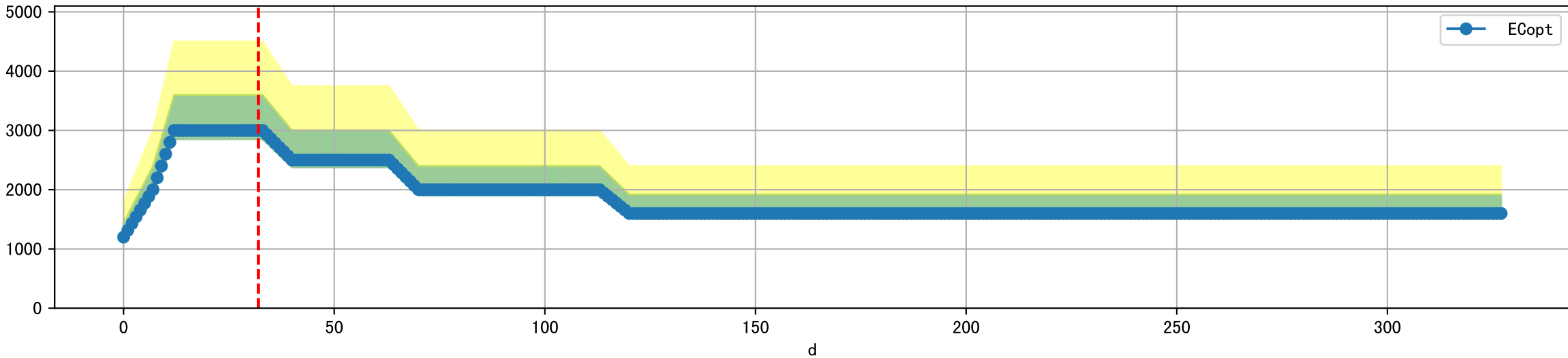


FgArea: [ ' 0' ]  
SS40 XX11  
2025-10-08 (Day 32)

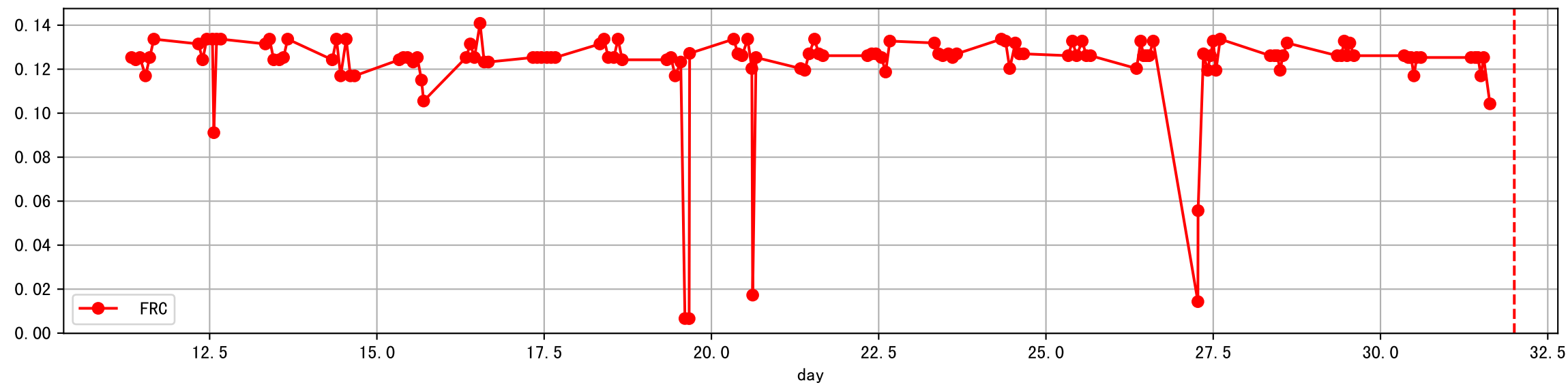
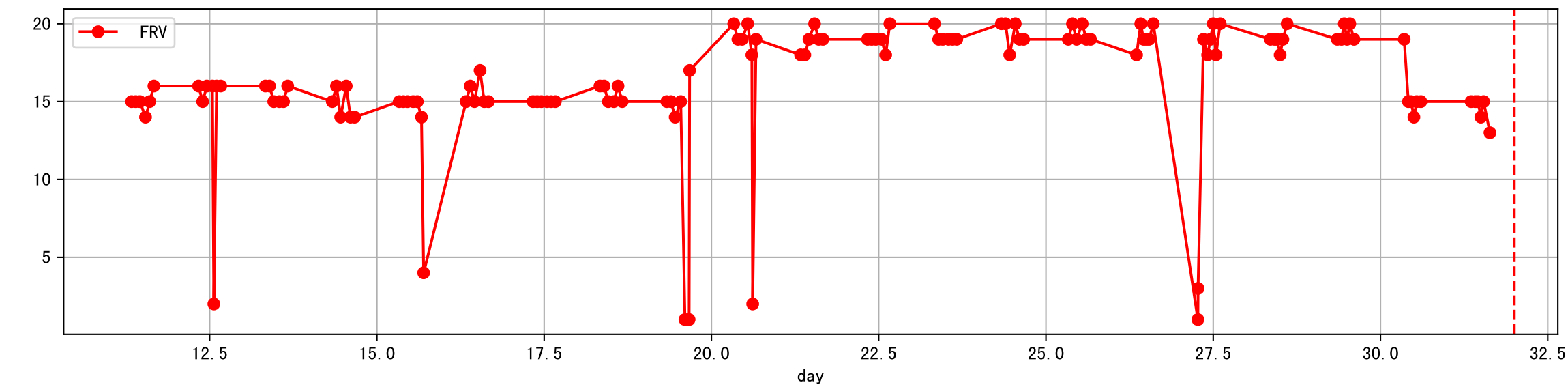
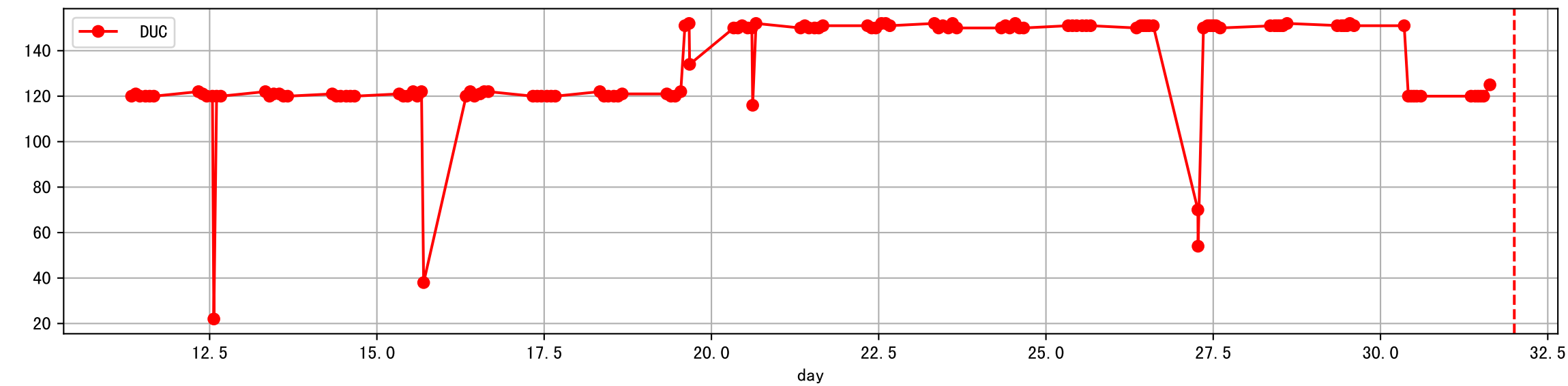
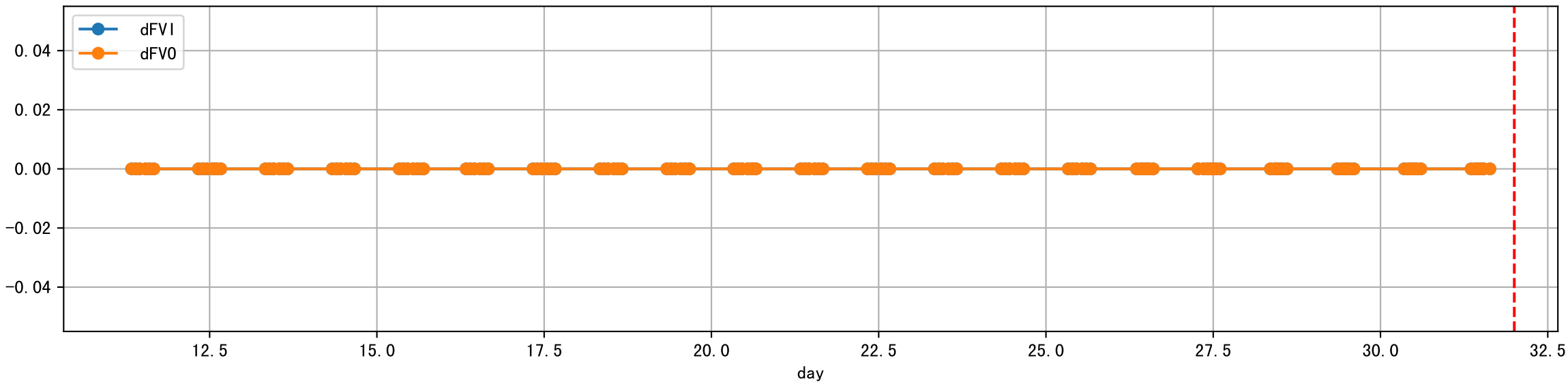
Plot [['EcFgro', 'EcFzExp', 'EcPltng', 'ECdef', 'EcParam', 'water\_ec']]

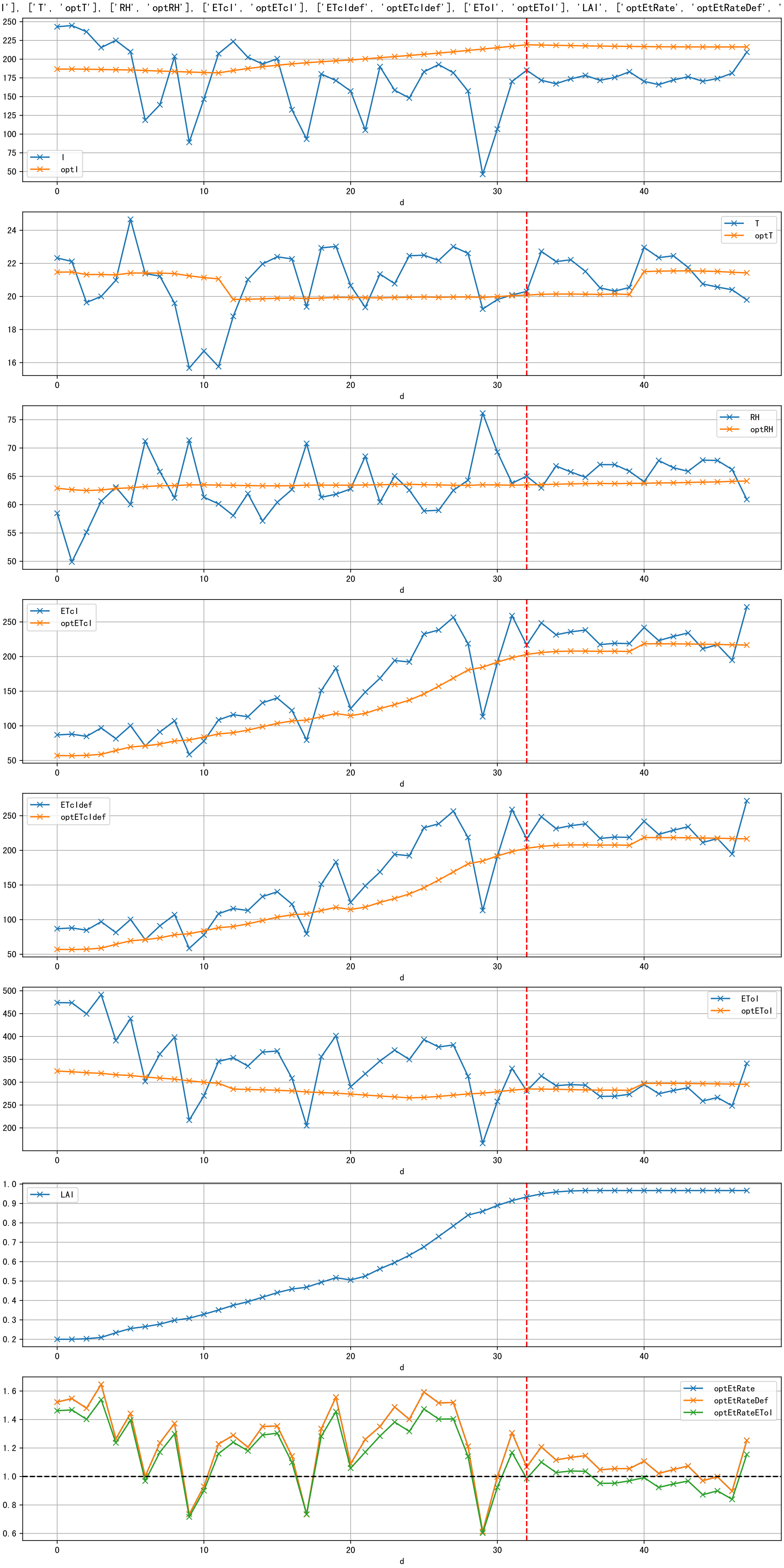


Plot ['ECopt']

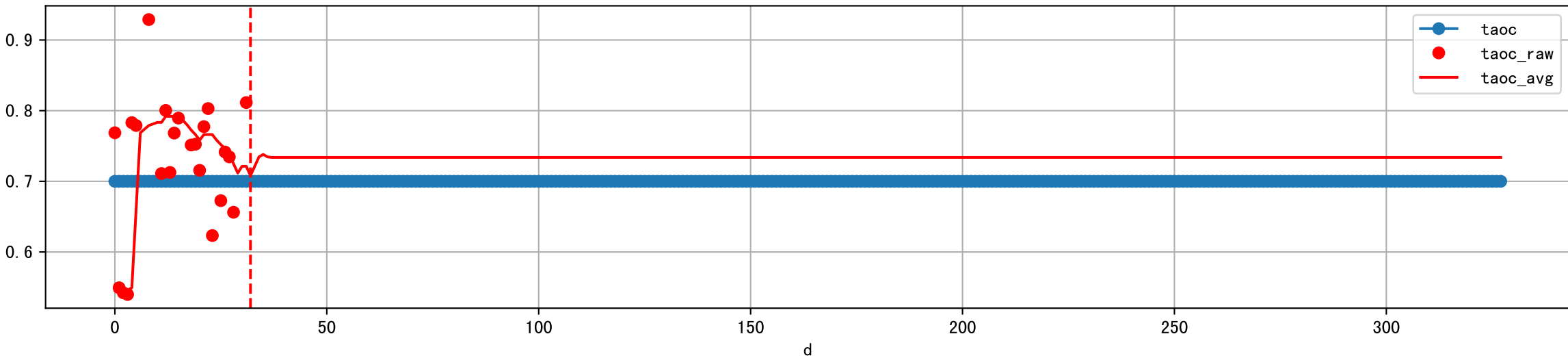


Plot Sensor and FgRec Data

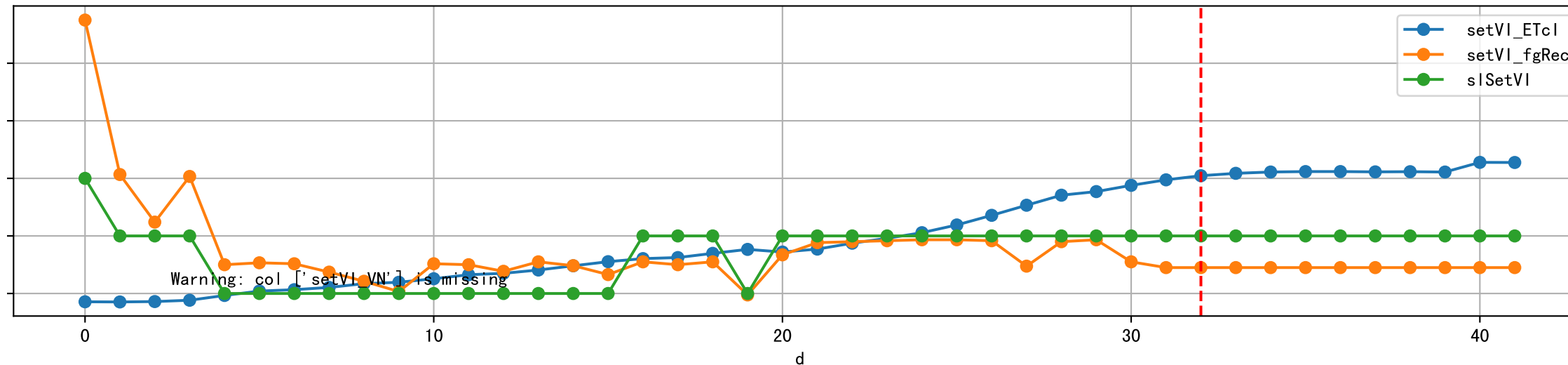




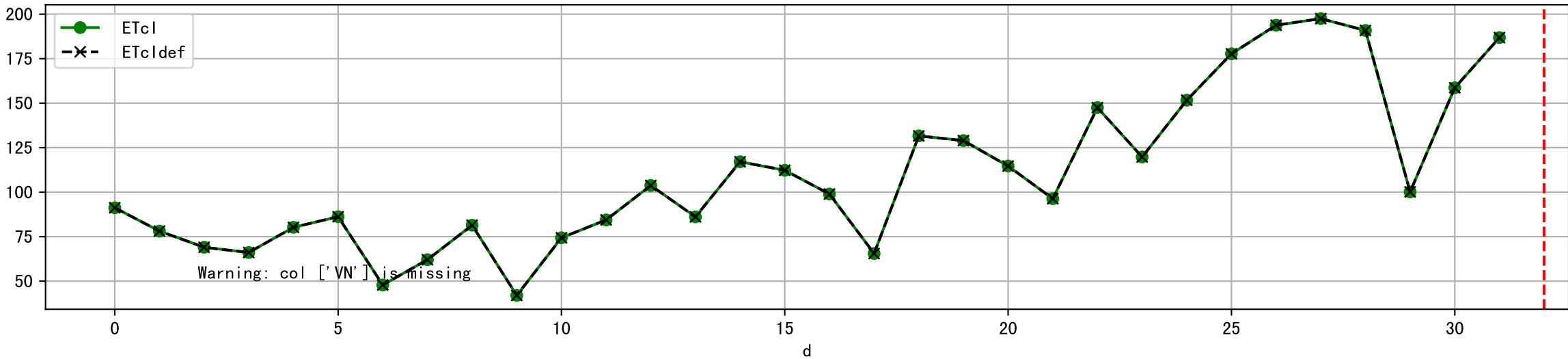
Plot [['taoc', 'taoc\_raw:ro', 'taoc\_avg:r-']]

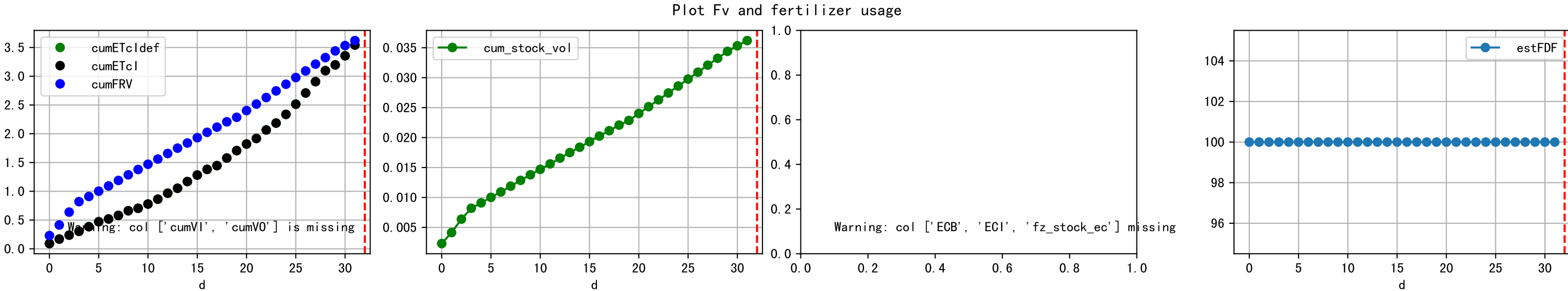


Plot [['setVI\_ETcl', 'setVI\_fgRec', 'setVI\_VN', 'sISetVI']]

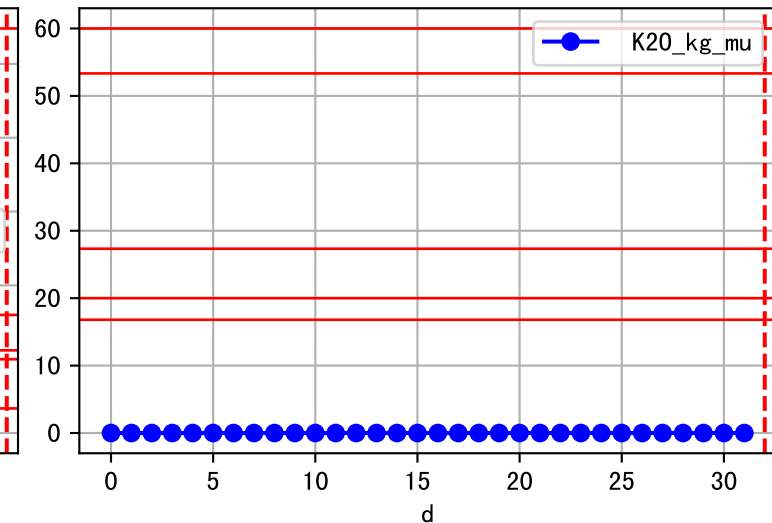
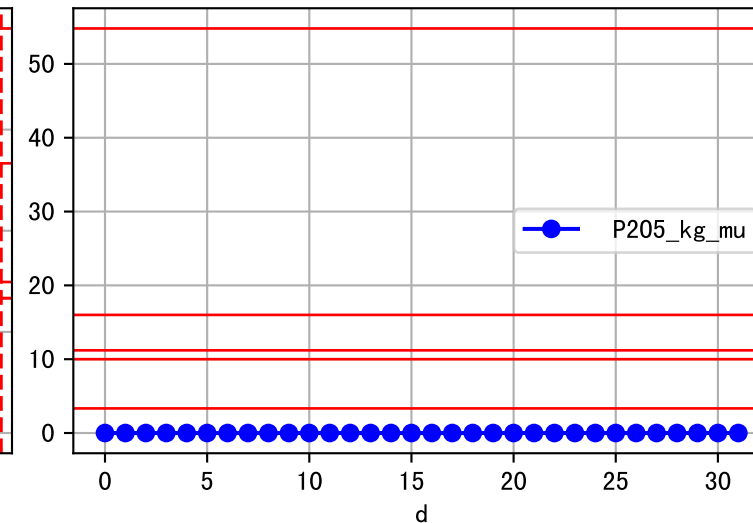
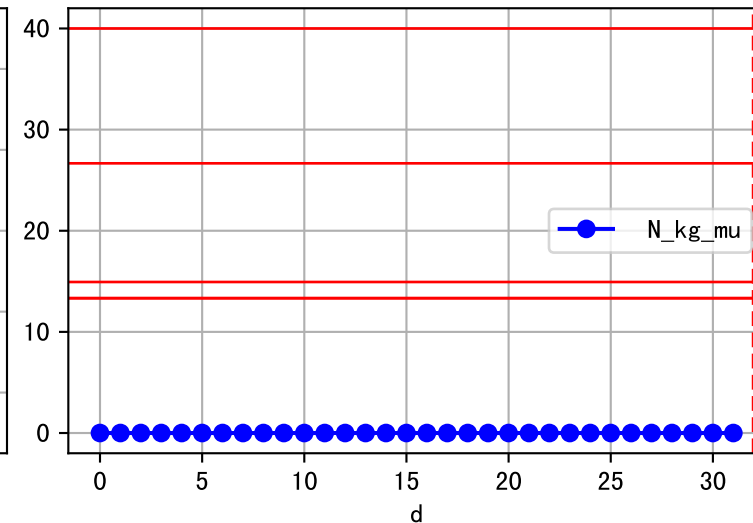
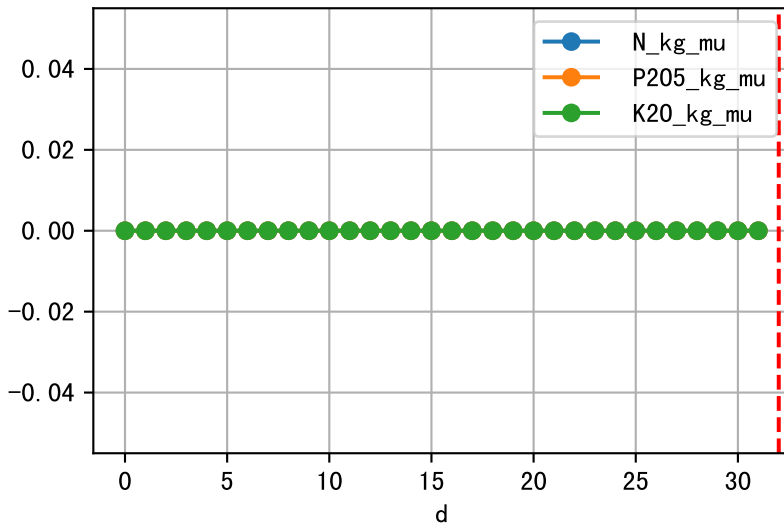


Plot ET/VN

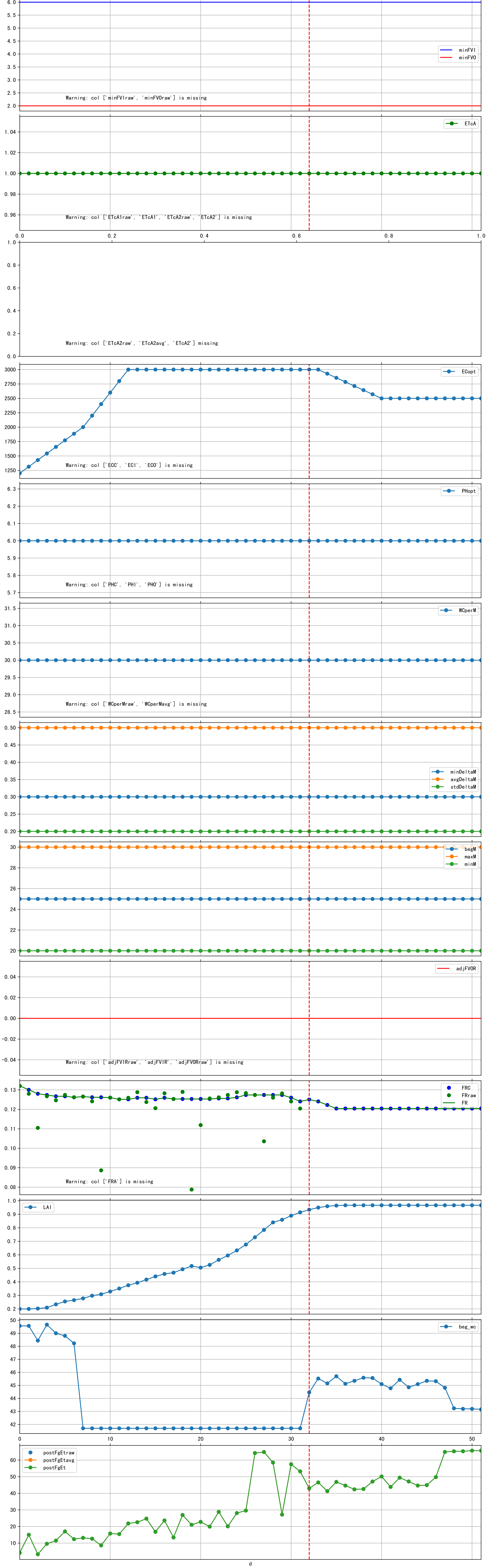




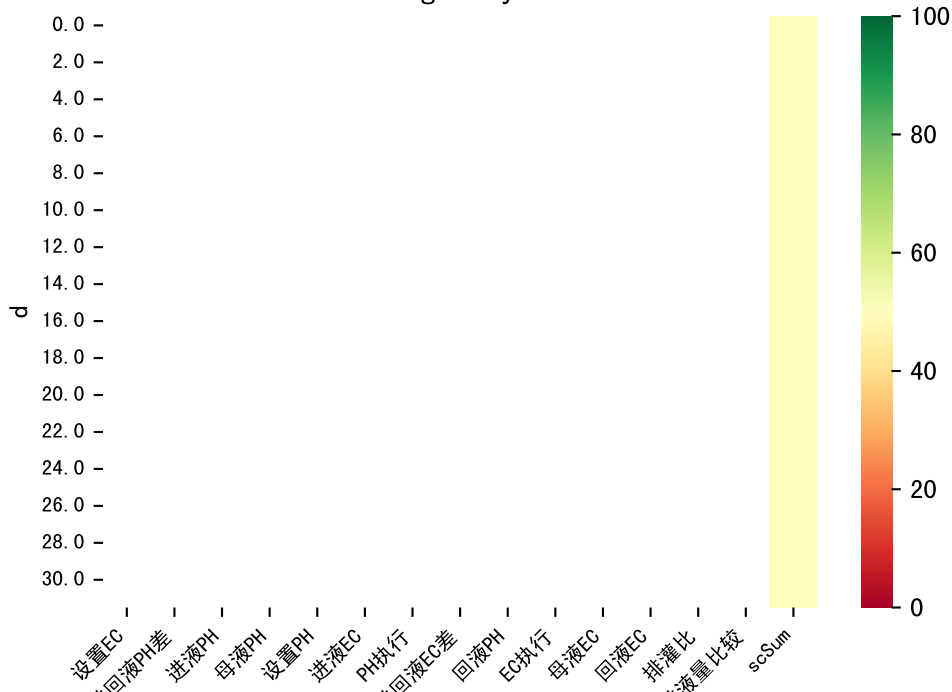
Fertilizer Range Source: kerleyL, kerleyH, UnivFL, TNAI, Haifa

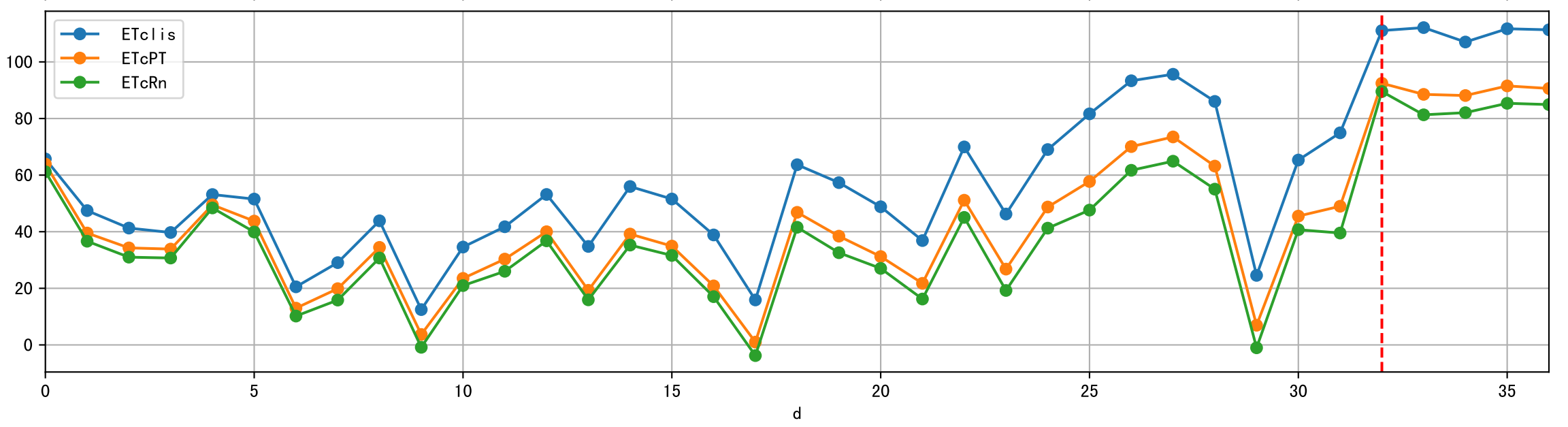
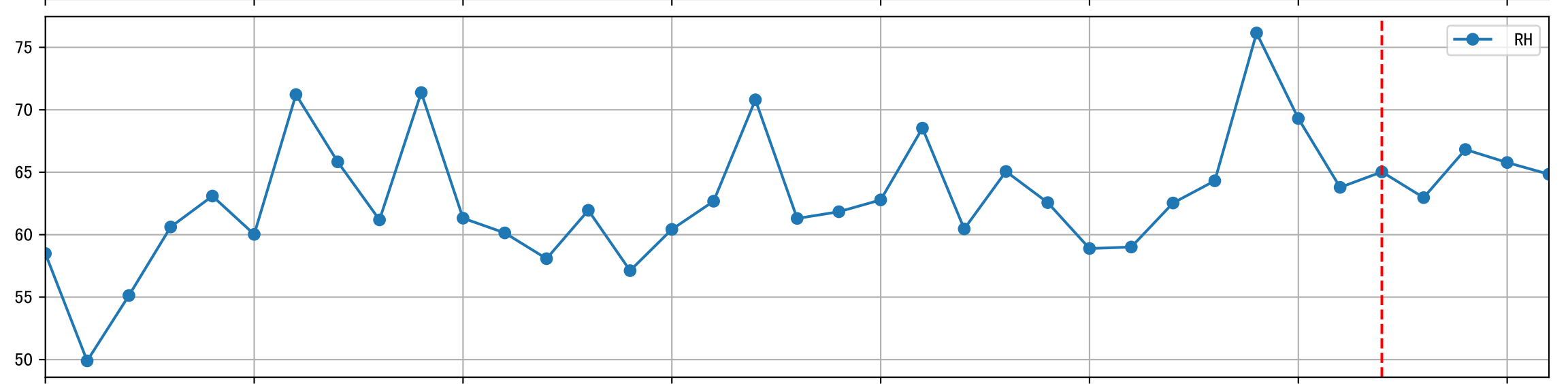
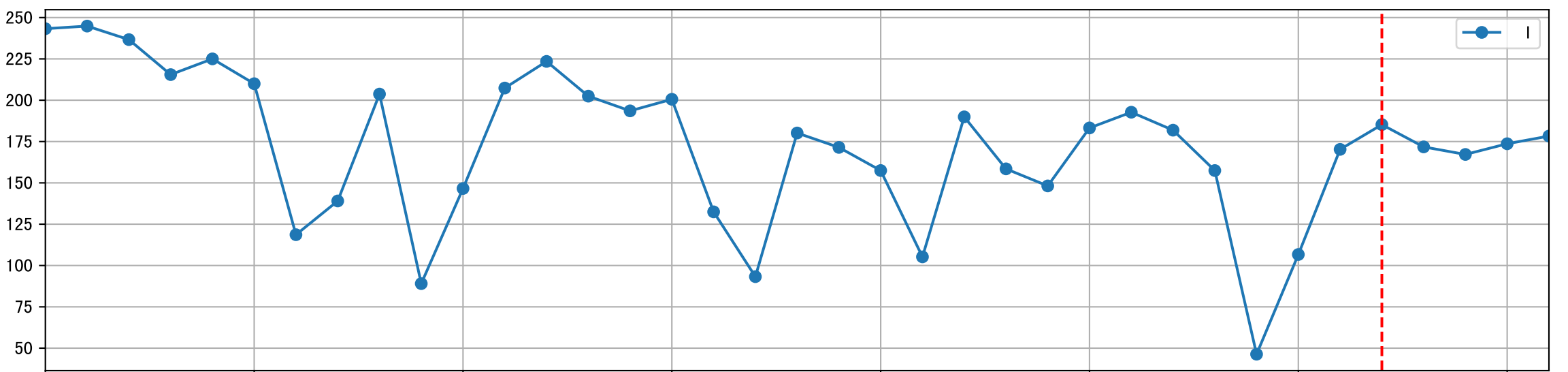
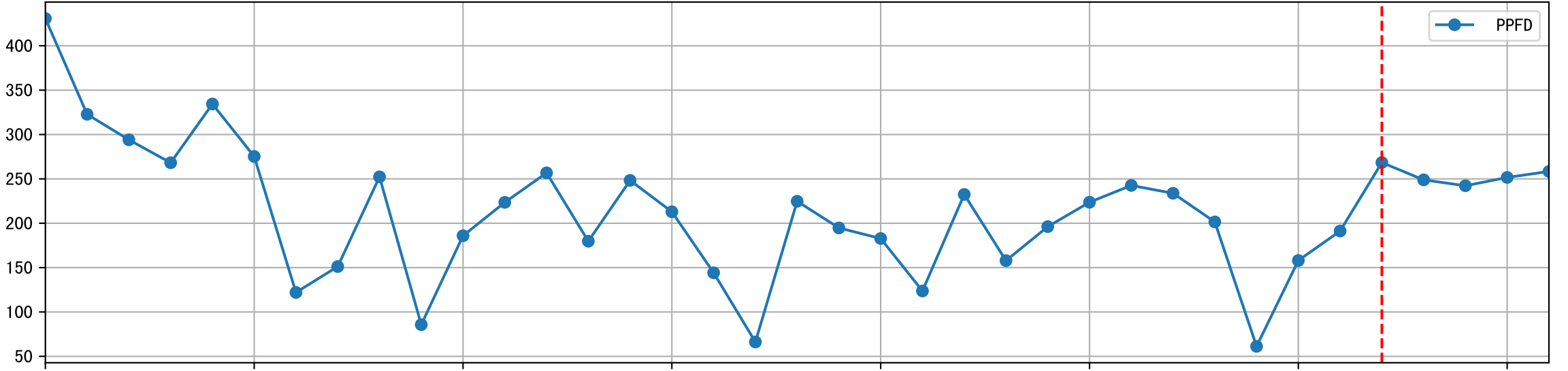
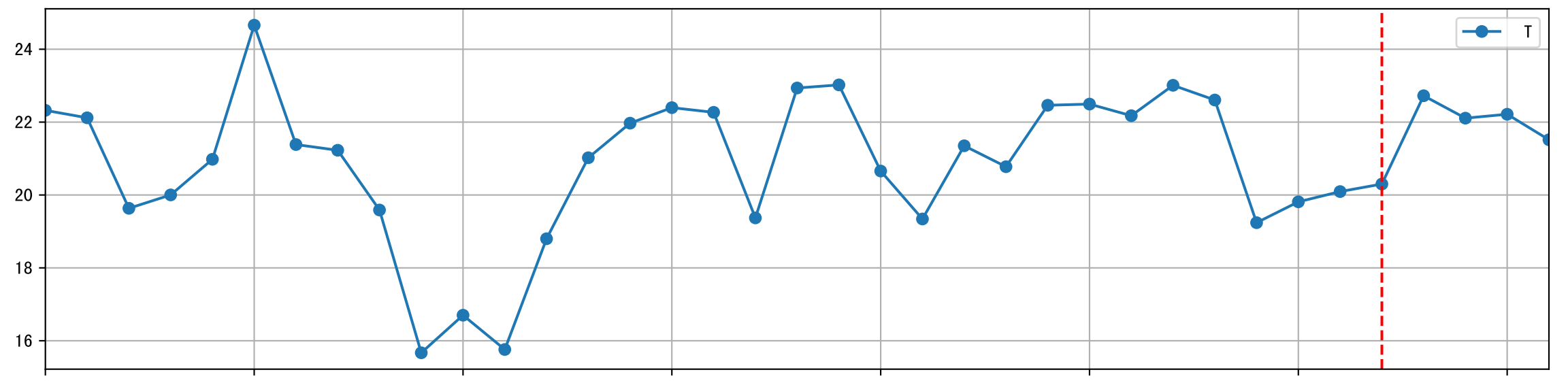
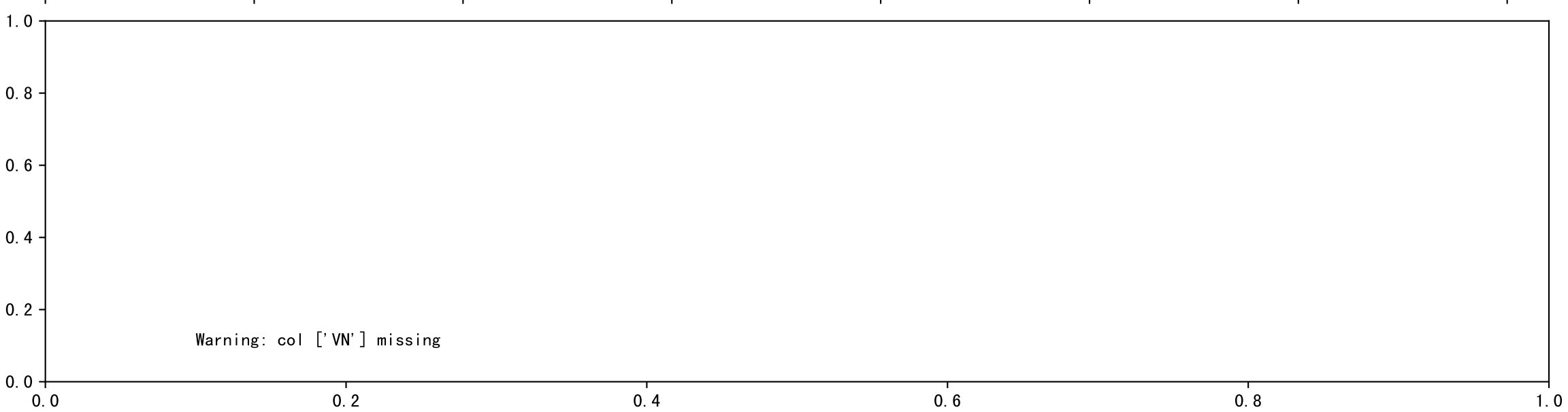
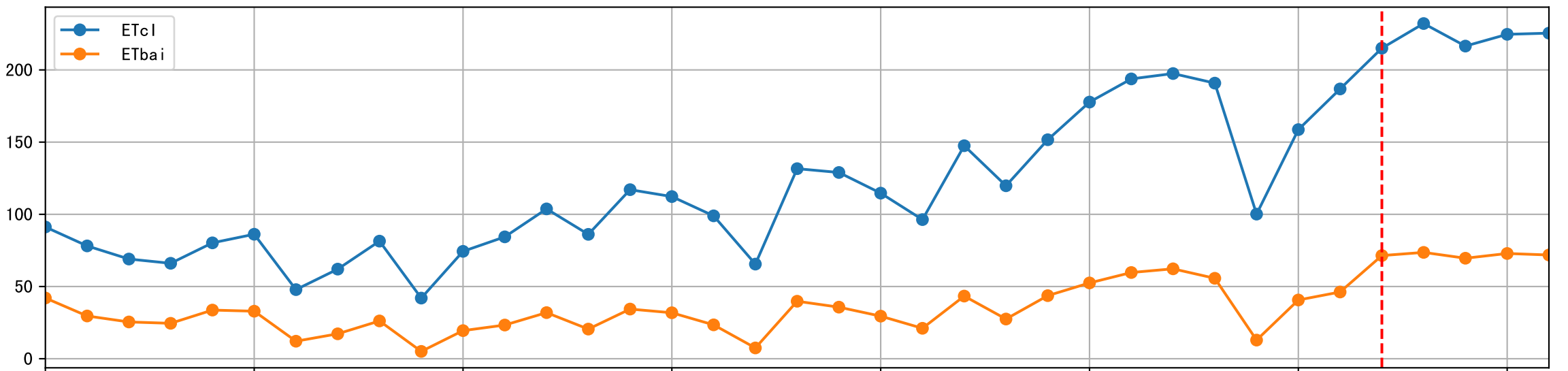


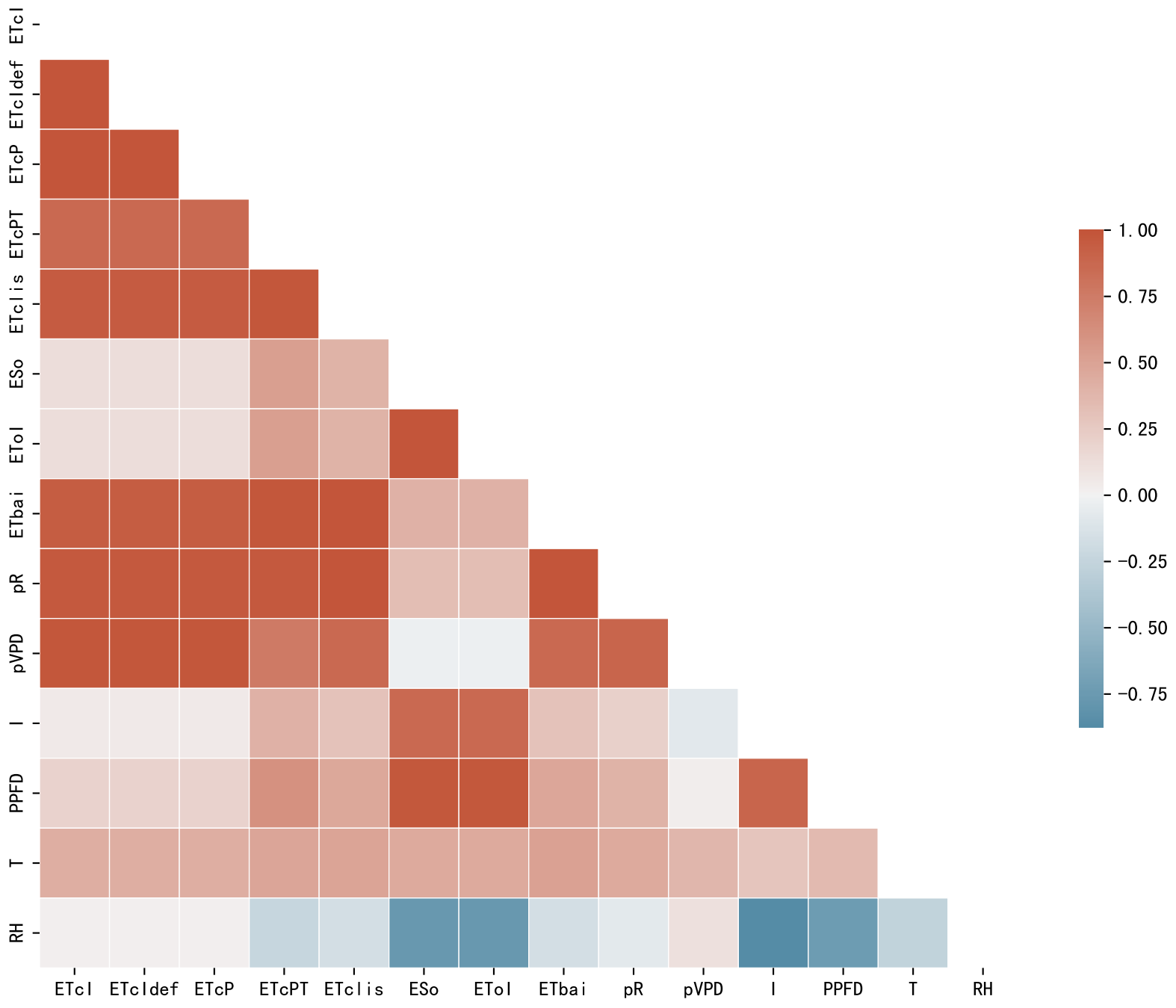
Trend plot forXX11\_0

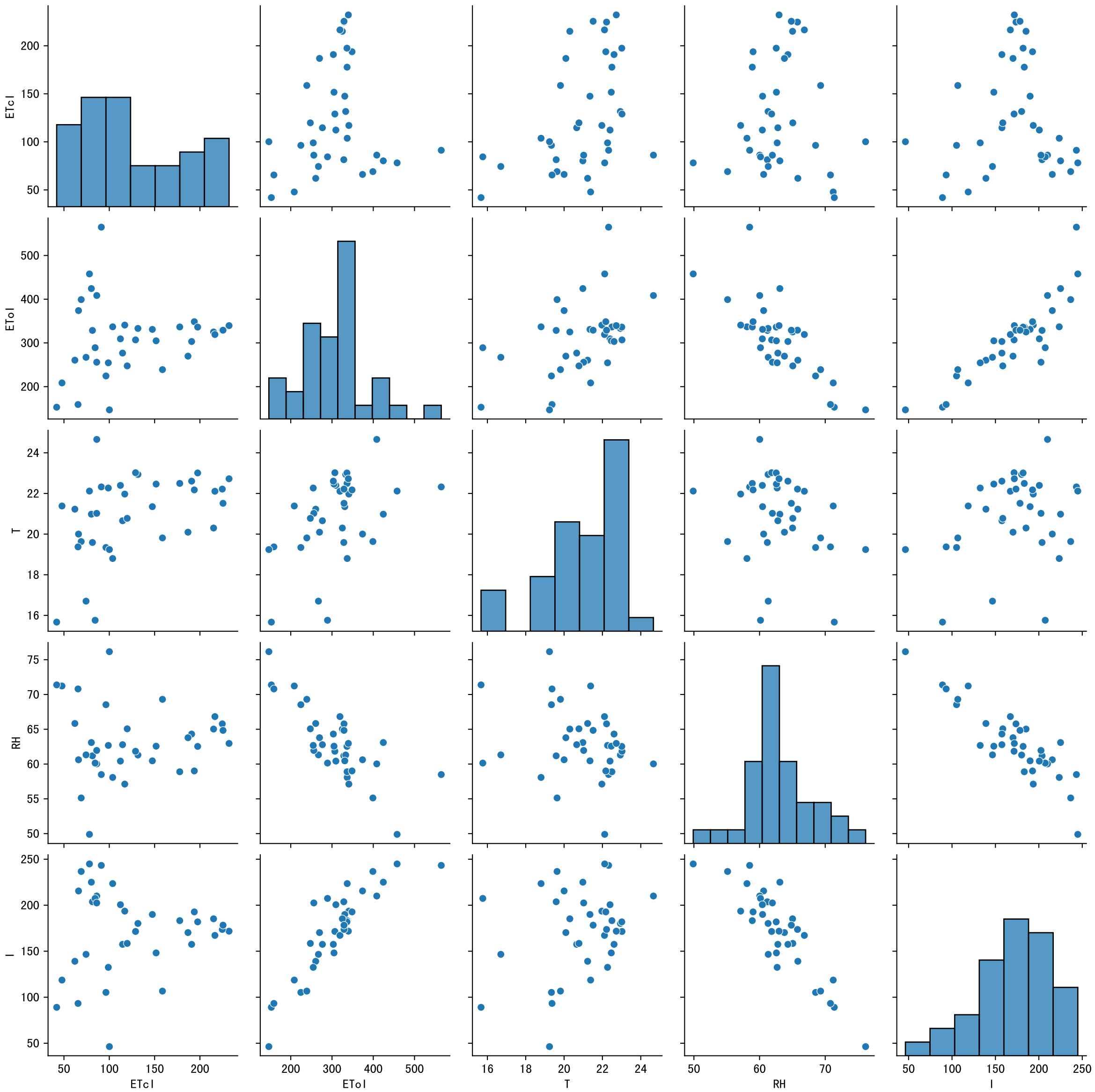


# FgDaily











时间	灌溉时长(秒)	灌溉量(毫升/株)	灌溉总量(方/次)	天气	注释
07:10	154	20.0	0.2	多云	预期@07:10 手动 (未用传感器)
07:45	154	20.0	0.2	多云	预期@07:45 手动 (未用传感器)
08:20	154	20.0	0.2	多云	预期@08:20 手动 (未用传感器)
08:55	154	20.0	0.2	多云	预期@08:55 手动 (未用传感器)
09:30	154	20.0	0.2	多云	预期@09:30 手动 (未用传感器)
10:05	154	20.0	0.2	多云	预期@10:05 手动 (未用传感器)
10:40	154	20.0	0.2	多云	预期@10:40 手动 (未用传感器)
11:25	154	20.0	0.2	多云	预期@11:25 手动 (未用传感器)
12:10	154	20.0	0.2	多云	预期@12:10 手动 (未用传感器)
12:50	154	20.0	0.2	多云	预期@12:50 手动 (未用传感器)
13:35	154	20.0	0.2	多云	预期@13:35 手动 (未用传感器)
14:20	154	20.0	0.2	小雨	预期@14:20 手动 (未用传感器)
15:10	154	20.0	0.2	阴	预期@15:10 手动 (未用传感器)
总计	2002.0 (13次)	260.0			建议进液EC: 2830, PH: 6.0





时间	灌溉时长(秒)	灌溉量(毫升/株)	灌溉总量(方/次)	天气	注释
07:10	120	20.0	0.2	多云	假设@07:10 手动 (未用传感器)
07:50	120	20.0	0.2	多云	假设@07:50 手动 (未用传感器)
08:30	120	20.0	0.2	晴	假设@08:30 手动 (未用传感器)
09:10	120	20.0	0.2	多云	假设@09:10 手动 (未用传感器)
09:50	120	20.0	0.2	多云	假设@09:50 手动 (未用传感器)
10:55	120	20.0	0.2	多云	假设@10:55 手动 (未用传感器)
11:50	120	20.0	0.2	多云	假设@11:50 手动 (未用传感器)
12:35	120	20.0	0.2	多云	假设@12:35 手动 (未用传感器)
13:25	120	20.0	0.2	多云	假设@13:25 手动 (未用传感器)
14:10	120	20.0	0.2	多云	假设@14:10 手动 (未用传感器)
14:55	120	20.0	0.2	多云	假设@14:55 手动 (未用传感器)
总计	1320.0 (11次)	220.0			建议进液EC: 3080, PH: 6.0

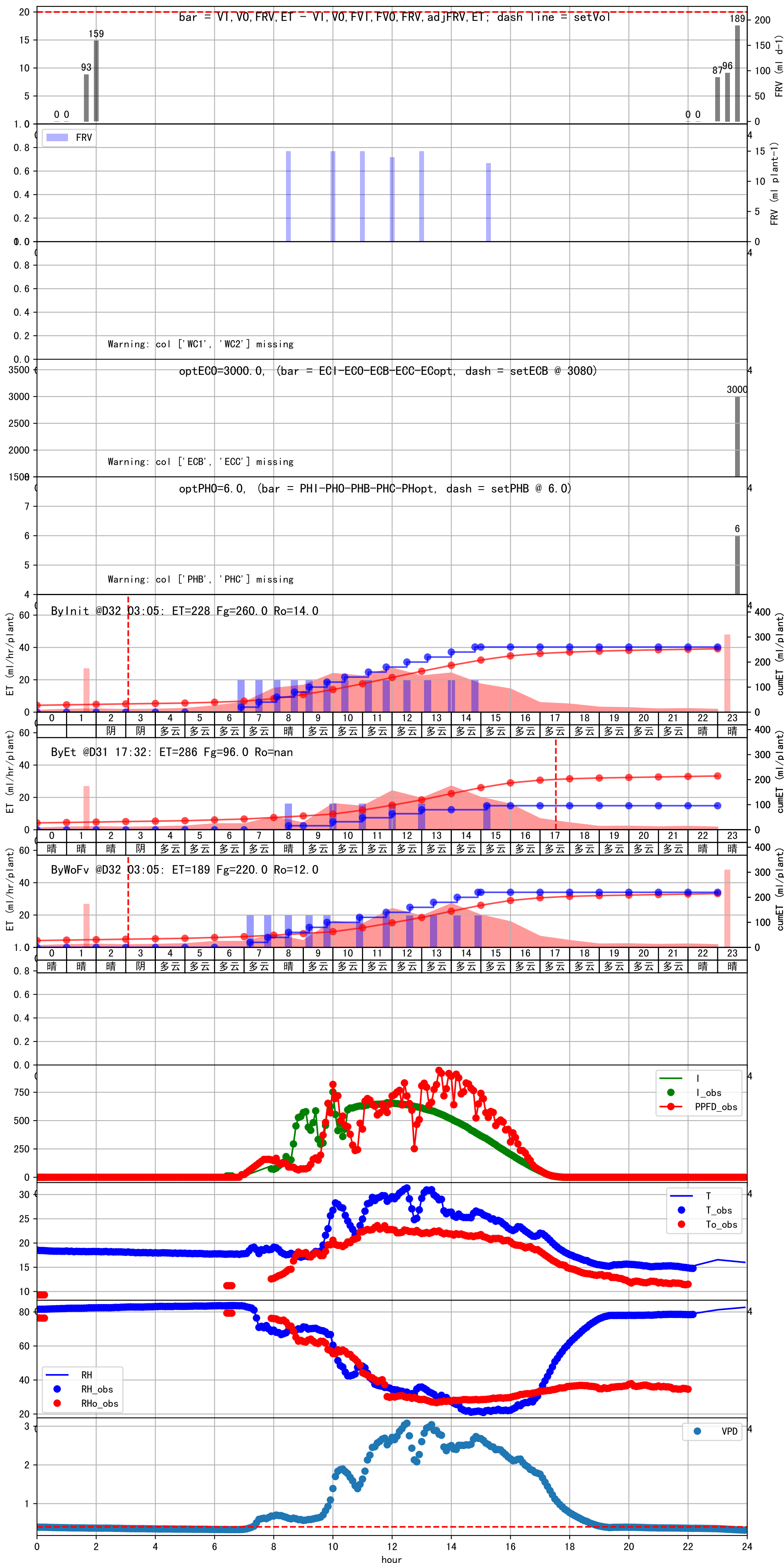
滴头平均流速偏小 (0.13), 请检查

上次灌溉流速比平时小 (0.1 vs 0.13), 可能有多阀同灌或管道堵塞或水压不足

施肥机灌溉量与预期值不符 (13.0 : 16.0), 可能水表需要校准

上次灌溉时长未按模型建议 (125 vs 154.0)

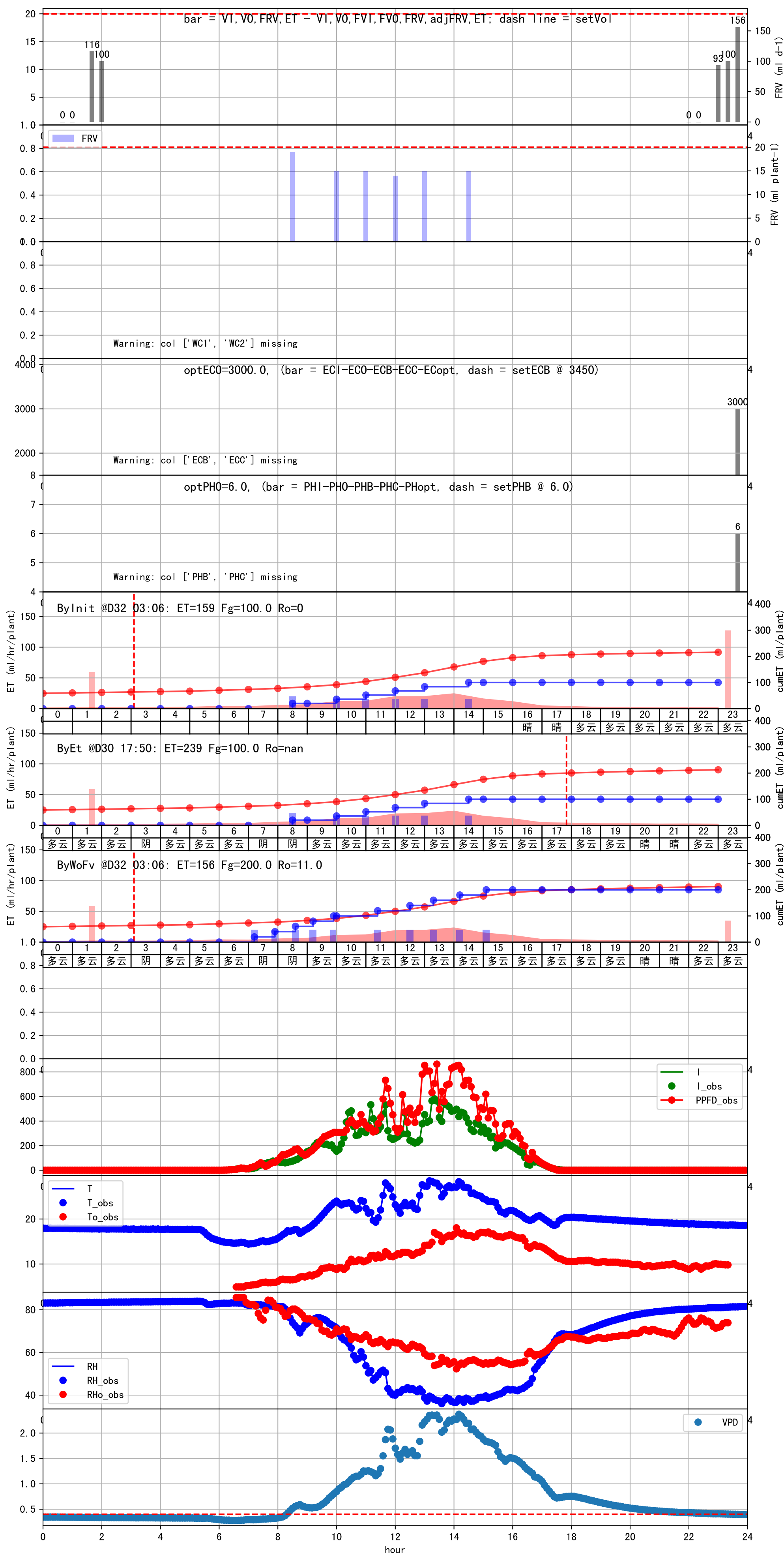
默认实际灌溉16.0 ml.





时间	灌溉时长(秒)	灌溉量(毫升/株)	灌溉总量(方/次)	天气	注释
07:10	151	20.0	0.2	阴	假设@07:10 手动 (未用传感器)
07:55	151	20.0	0.2	阴	假设@07:55 手动 (未用传感器)
08:35	151	20.0	0.2	阴	假设@08:35 手动 (未用传感器)
09:15	151	20.0	0.2	多云	假设@09:15 手动 (未用传感器)
09:55	151	20.0	0.2	多云	假设@09:55 手动 (未用传感器)
11:25	151	20.0	0.2	多云	假设@11:25 手动 (未用传感器)
12:30	151	20.0	0.2	多云	假设@12:30 手动 (未用传感器)
13:20	151	20.0	0.2	多云	假设@13:20 手动 (未用传感器)
14:10	151	20.0	0.2	多云	假设@14:10 手动 (未用传感器)
15:05	151	20.0	0.2	多云	假设@15:05 手动 (未用传感器)
总计	1510.0 (10次)	200.0			建议进液EC: 3450, PH: 6.0

滴头平均流速偏小 (0.13), 请检查  
上次灌溉时长未按模型建议 (120 vs 154.0)  
默认实际灌溉16.0 ml.



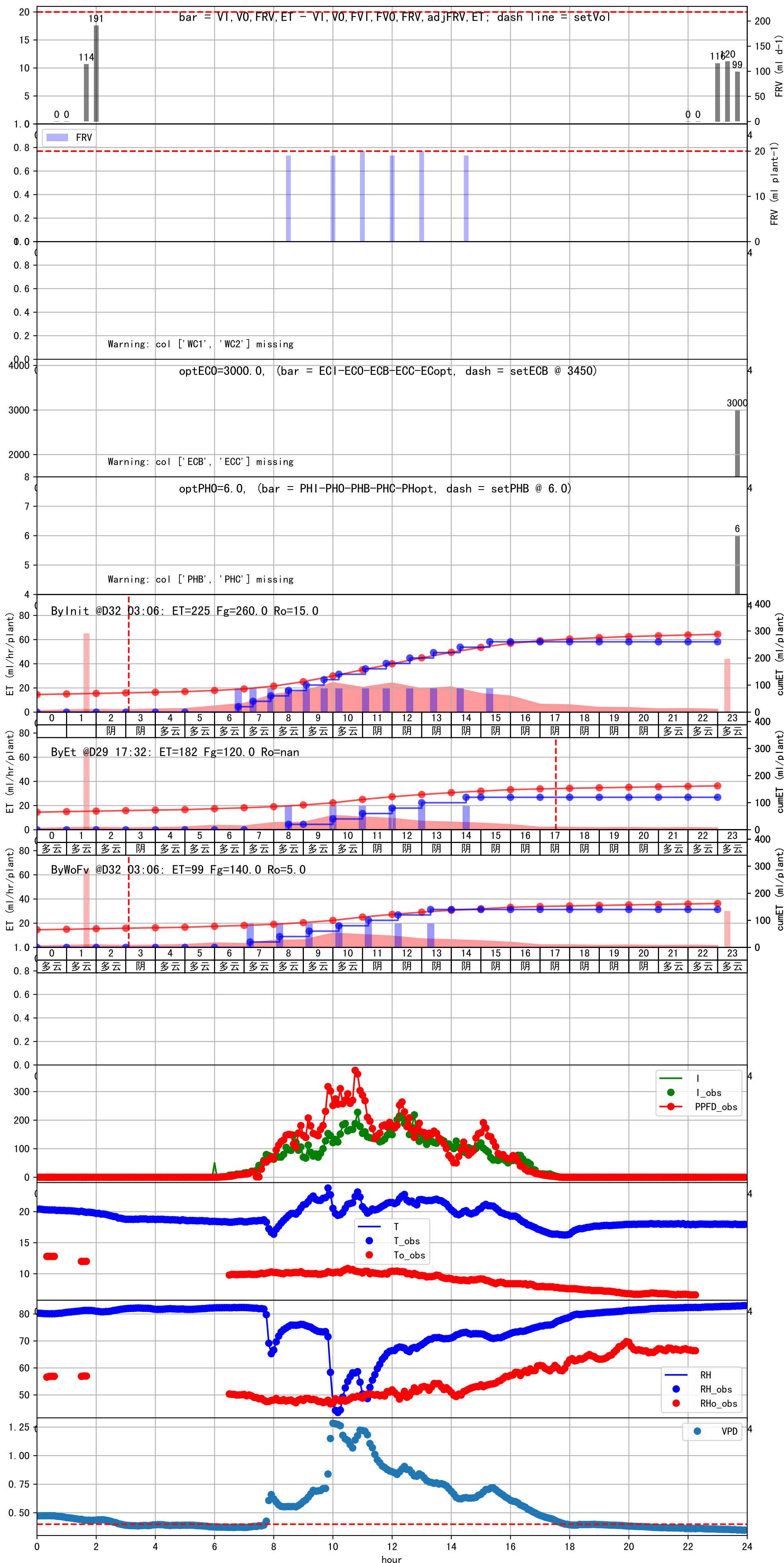


时间	灌溉时长(秒)	灌溉量(毫升/株)	灌溉总量(方/次)	天气	注释
07:10	151	20.0	0.2	多云	假设@07:10 手动 (未用传感器)
08:10	151	20.0	0.2	多云	假设@08:10 手动 (未用传感器)
09:10	151	20.0	0.2	多云	假设@09:10 手动 (未用传感器)
10:10	151	20.0	0.2	多云	假设@10:10 手动 (未用传感器)
11:10	151	20.0	0.2	阴	假设@11:10 手动 (未用传感器)
12:10	151	20.0	0.2	阴	假设@12:10 手动 (未用传感器)
13:20	151	20.0	0.2	阴	假设@13:20 手动 (未用传感器)
总计	1057.0 (7次)	140.0			建议进液EC: 3450, PH: 6.0

滴头平均流速偏小 (0.13), 请检查

默认实际灌溉20.0 ml.

unusual large postFgEt from yesterday (65), set to 60.0 ml.





时间	灌溉时长(秒)	灌溉量(毫升/株)	灌溉总量(方/次)	天气	注释
07:15	151	20.0	0.2	晴	假设@07:15 手动(未用传感器)
07:55	151	20.0	0.2	晴	假设@07:55 手动(未用传感器)
08:35	151	20.0	0.2	晴	假设@08:35 手动(未用传感器)
09:15	151	20.0	0.2	多云	假设@09:15 手动(未用传感器)
09:55	151	20.0	0.2	多云	假设@09:55 手动(未用传感器)
10:35	151	20.0	0.2	多云	假设@10:35 手动(未用传感器)
11:15	151	20.0	0.2	多云	假设@11:15 手动(未用传感器)
11:50	151	20.0	0.2	多云	假设@11:50 手动(未用传感器)
12:50	151	20.0	0.2	多云	假设@12:50 手动(未用传感器)
13:40	151	20.0	0.2	多云	假设@13:40 手动(未用传感器)
14:35	151	20.0	0.2	多云	假设@14:35 手动(未用传感器)
总计	1661.0 (11次)	220.0			建议进液EC: 2660, PH: 6.0

滴头平均流速偏小(0.13), 请检查

默认实际灌溉20.0 ml.

unusual large postFgEt from yesterday (64), set to 60.0 ml.

