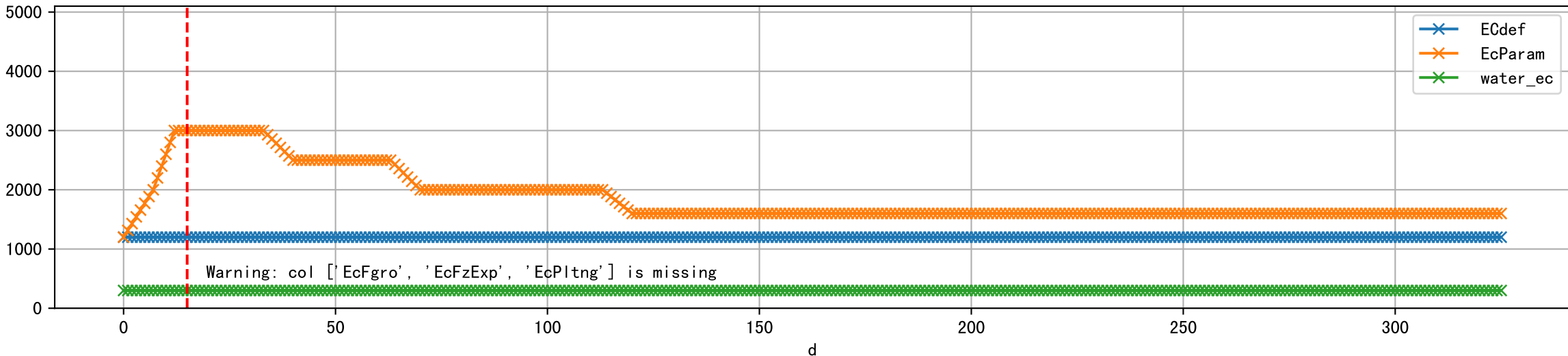
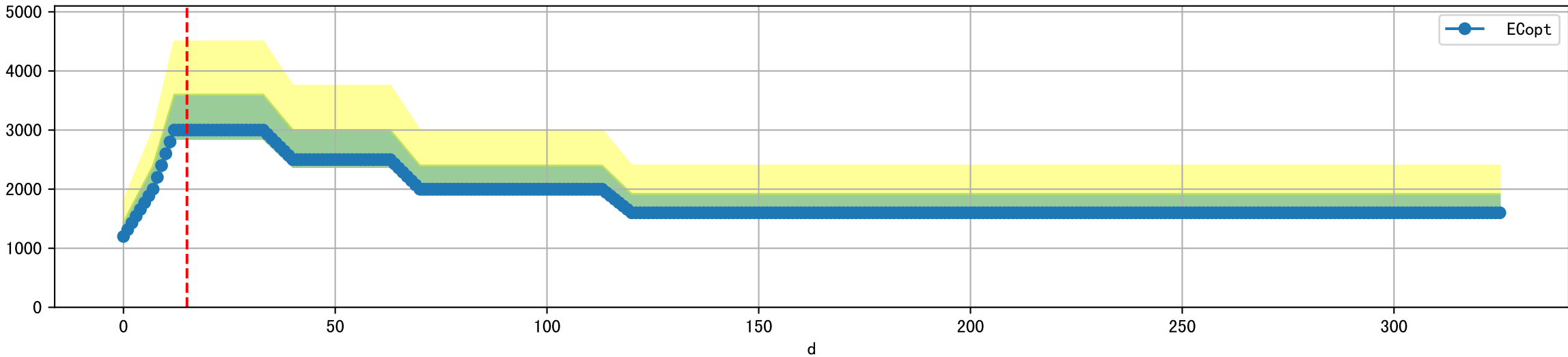


FgArea: [' 0']
SS40 XX8
2025-09-23 (Day 15)

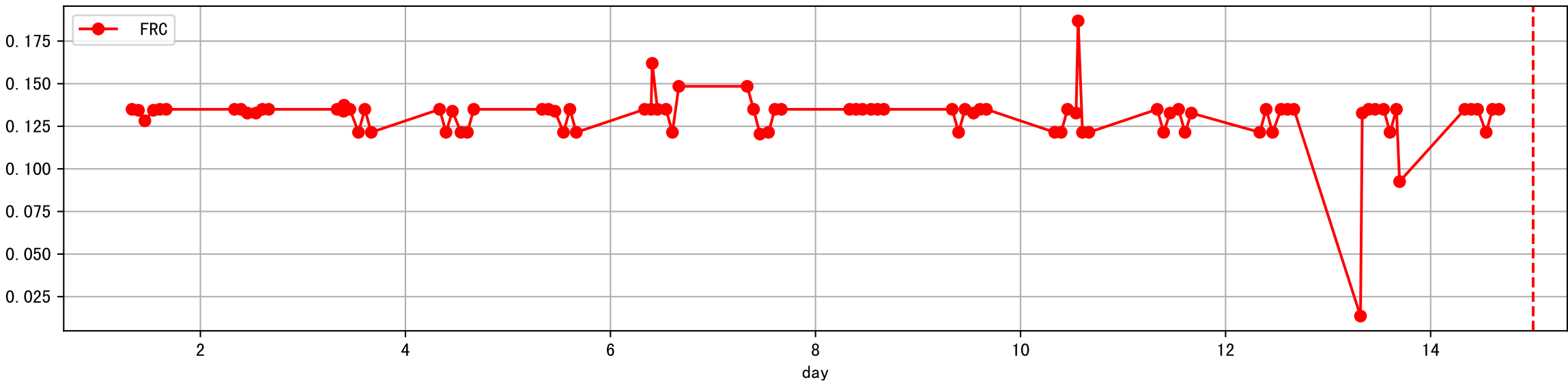
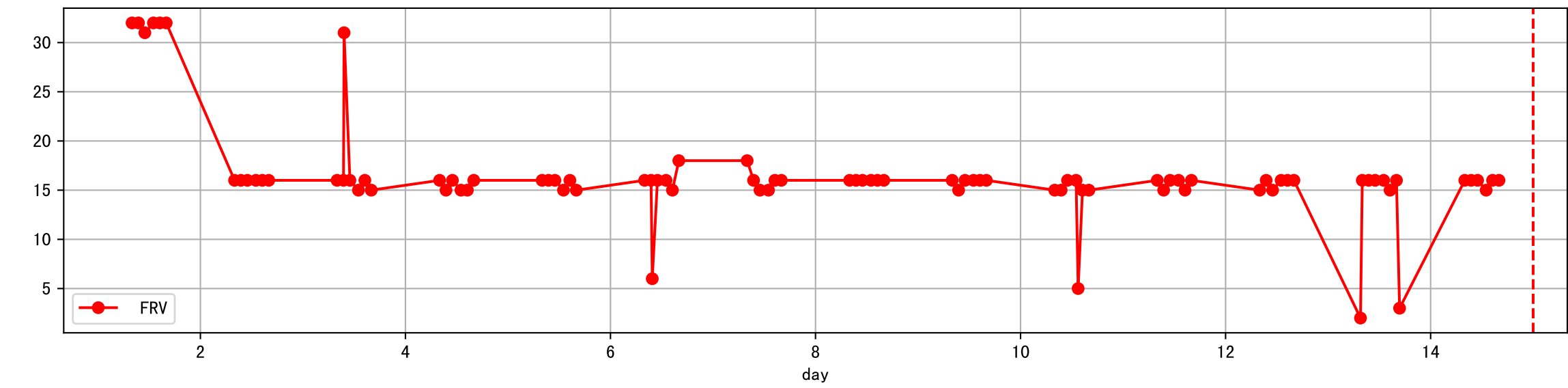
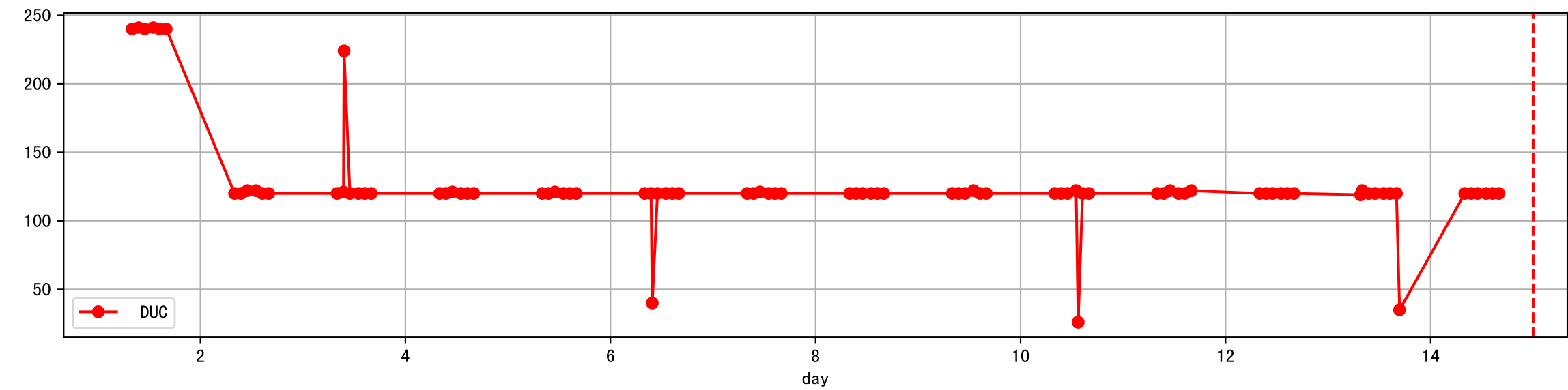
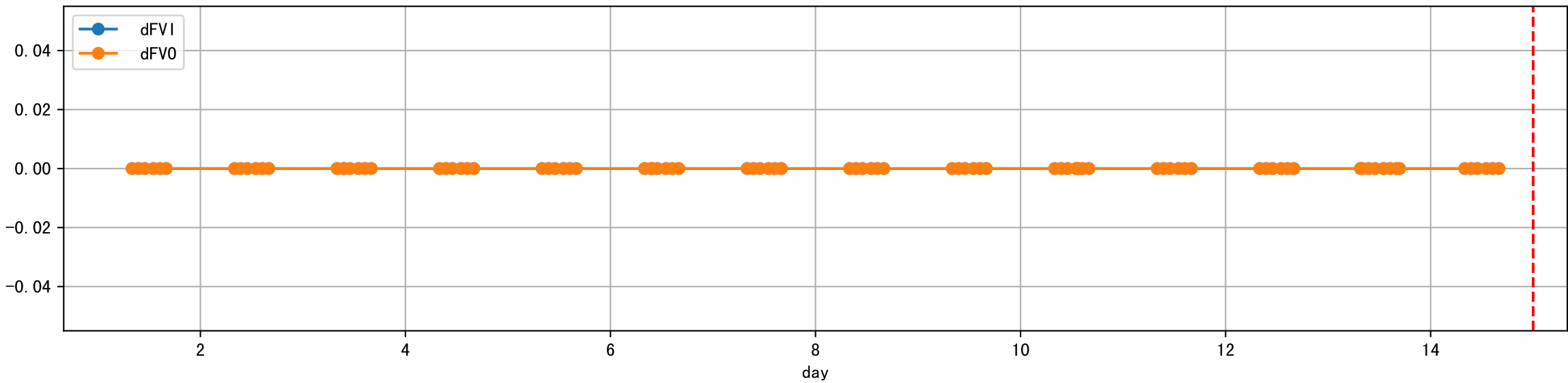
Plot [['EcFgro', 'EcFzExp', 'EcPltng', 'ECdef', 'EcParam', 'water_ec']]

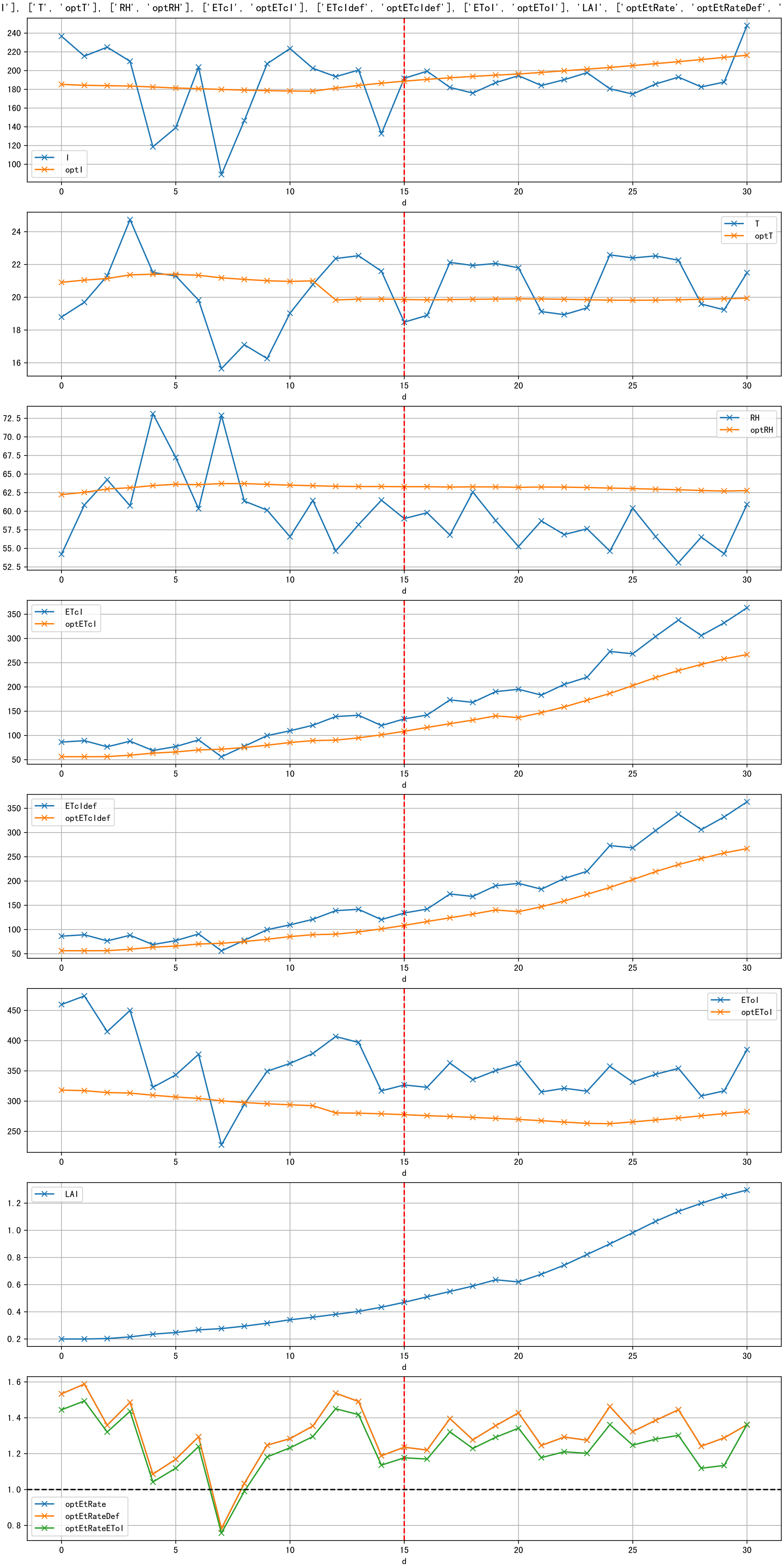


Plot ['ECopt']

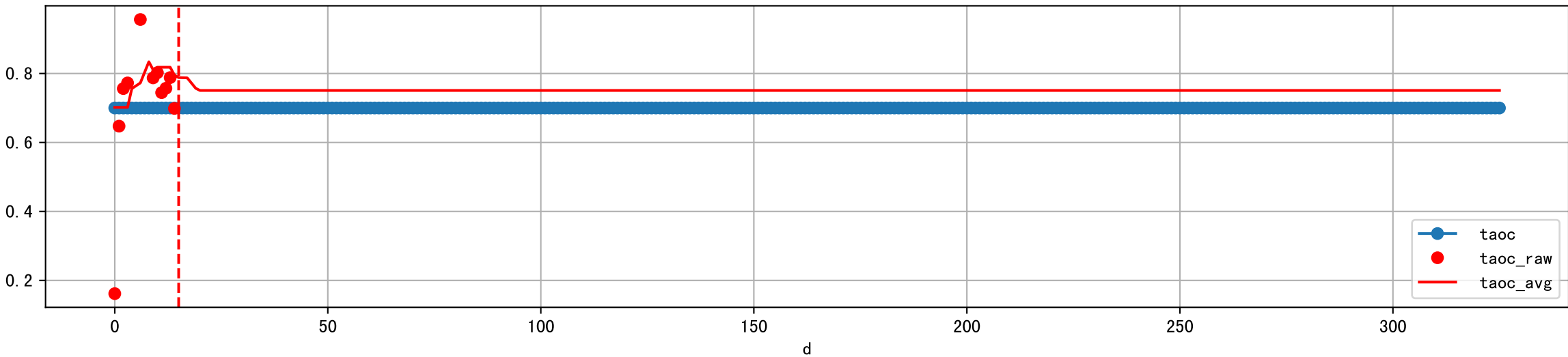


Plot Sensor and FgRec Data

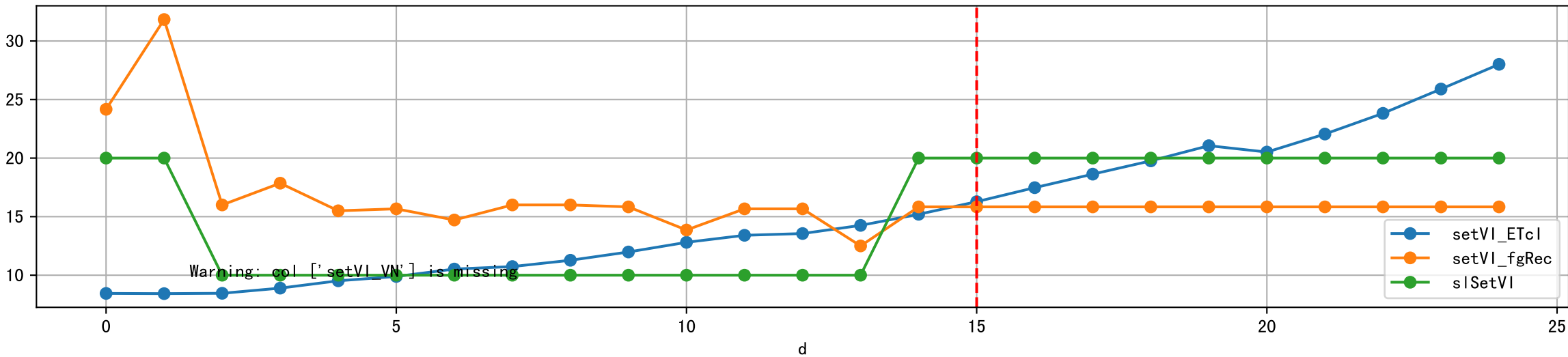




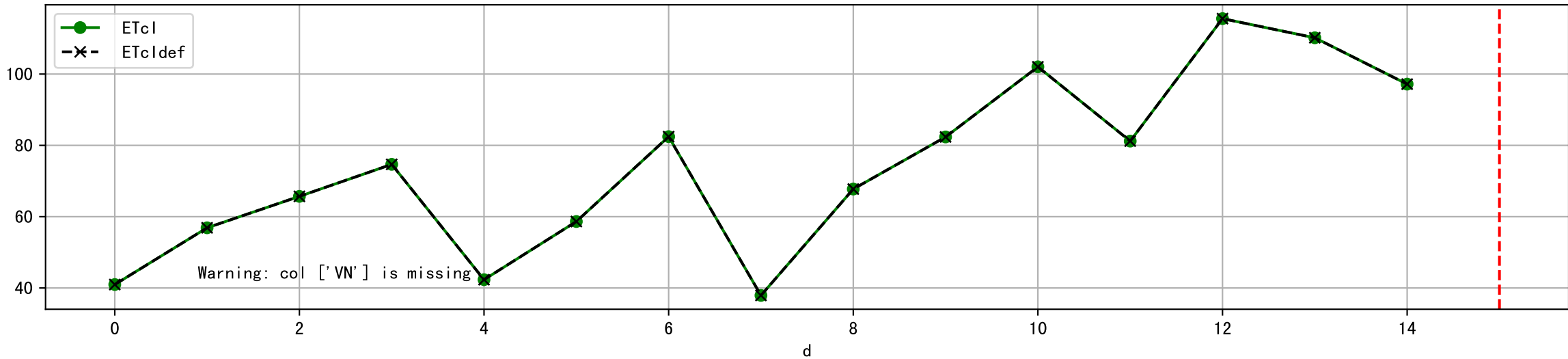
Plot [['taoc', 'taoc_raw:ro', 'taoc_avg:r-']]



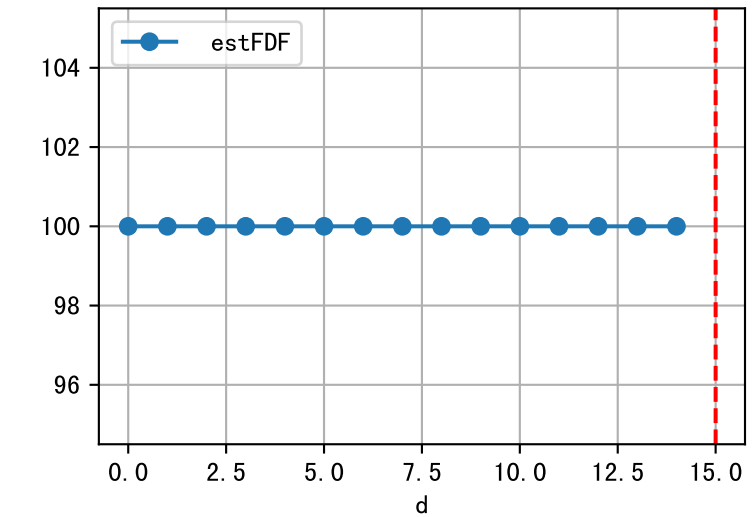
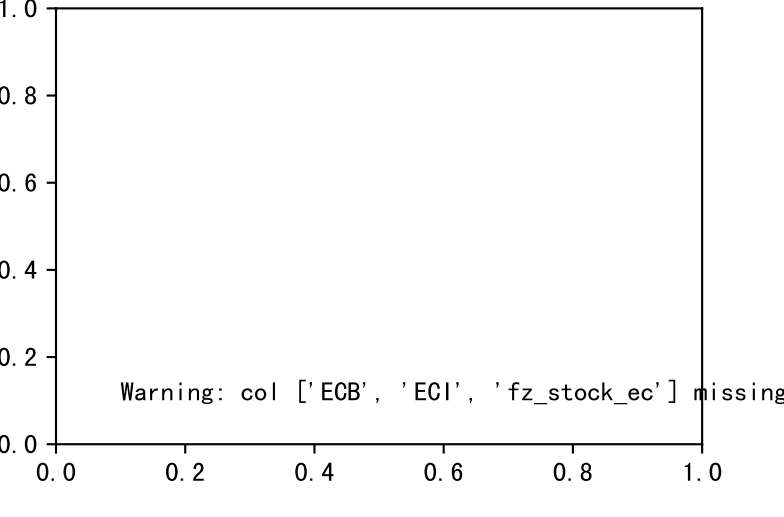
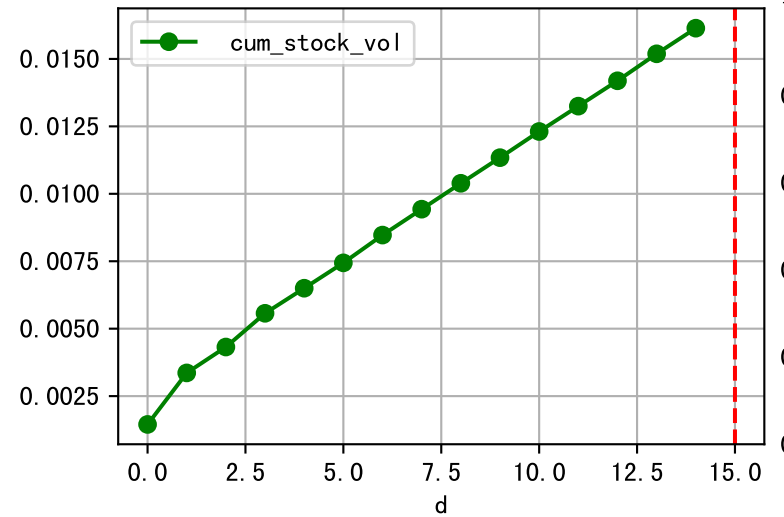
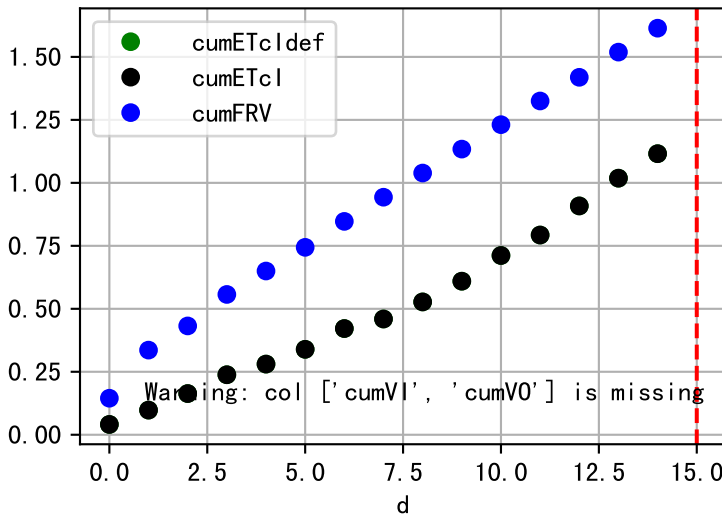
Plot [['setVI_ETcI', 'setVI_fgRec', 'setVI_VN', 'sISetVI']]



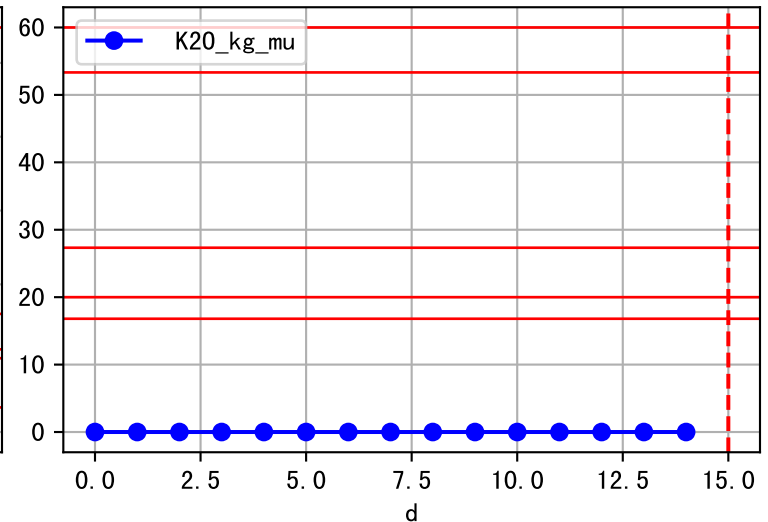
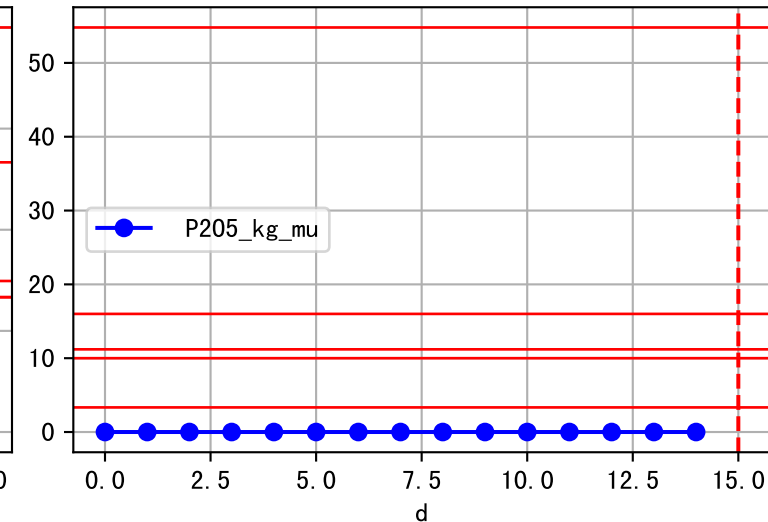
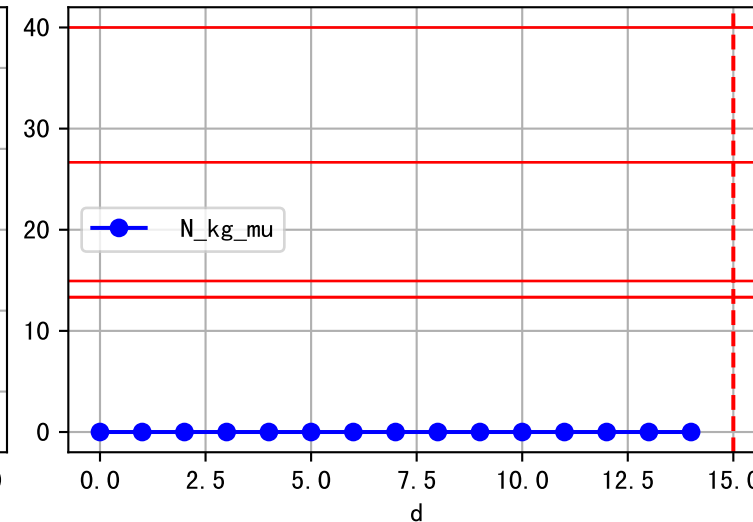
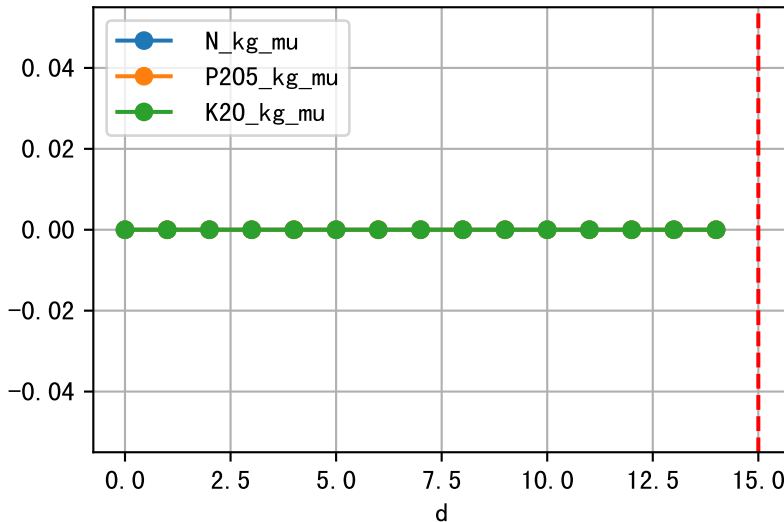
Plot ET/VN



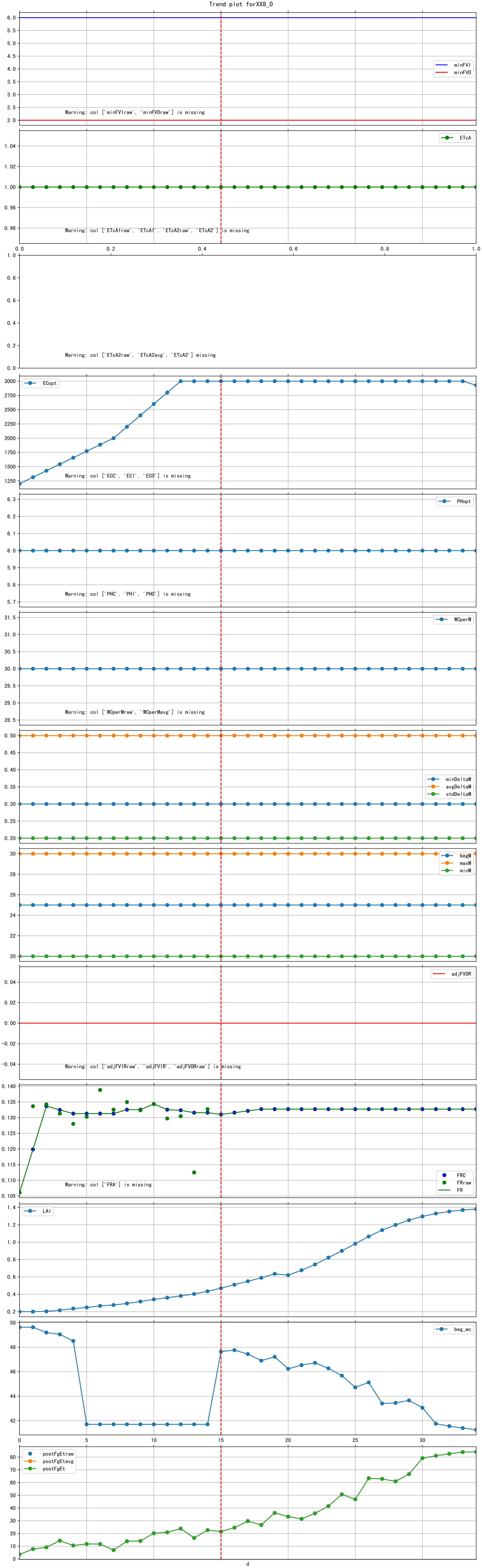
Plot Fv and fertilizer usage



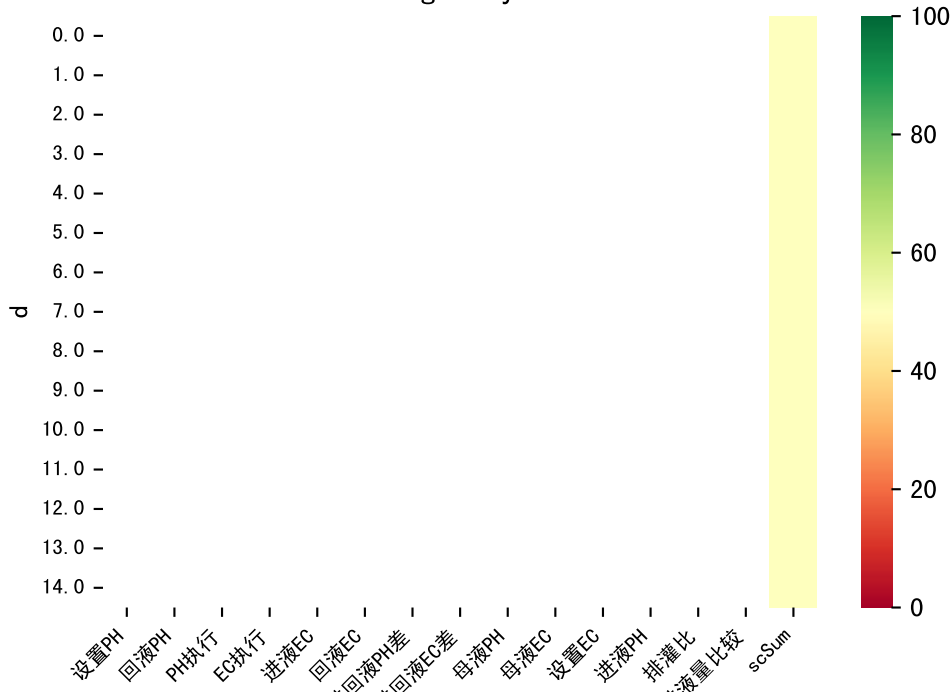
Fertilizer Range Source: kerleyL, kerleyH, UnivFL, TNAI, Haifa

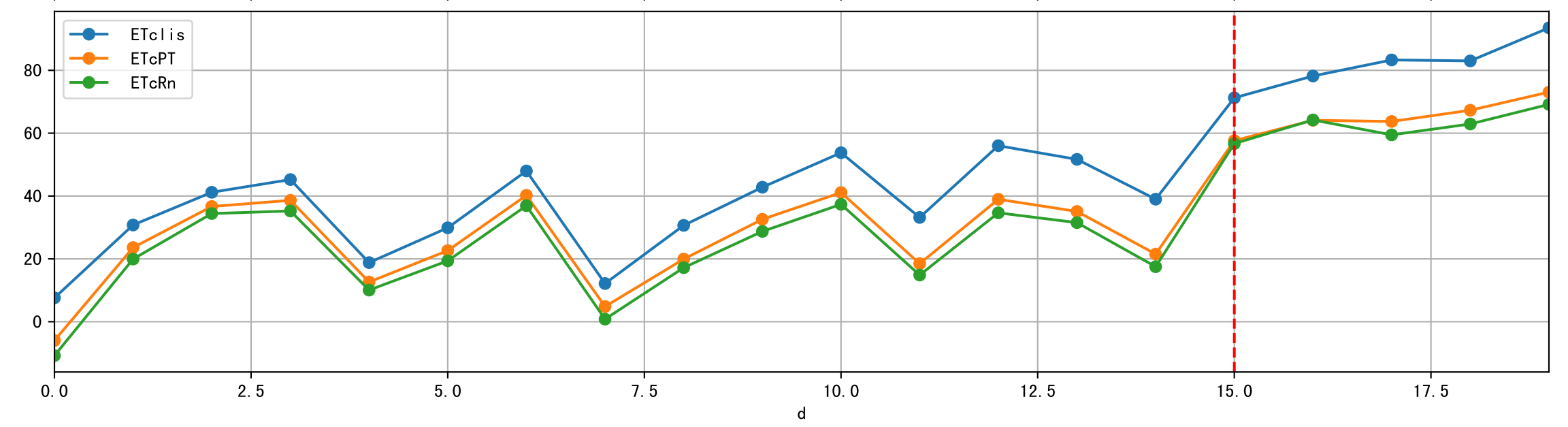
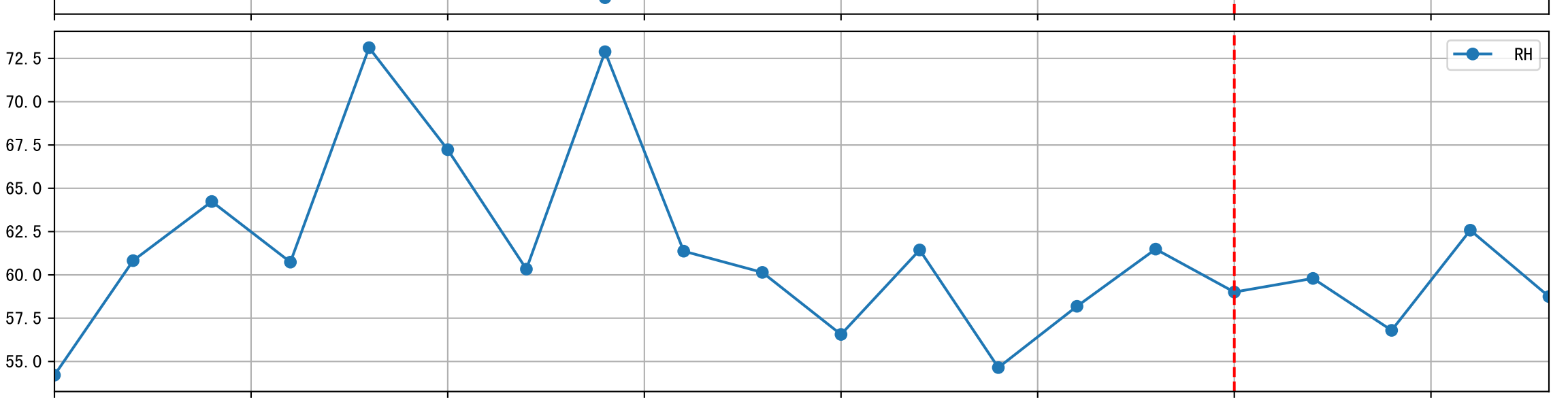
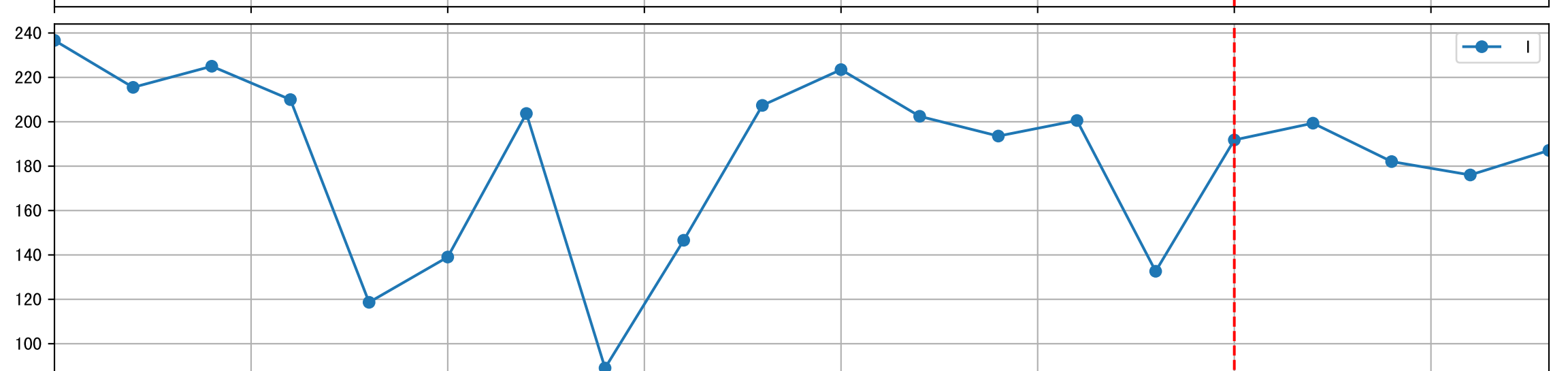
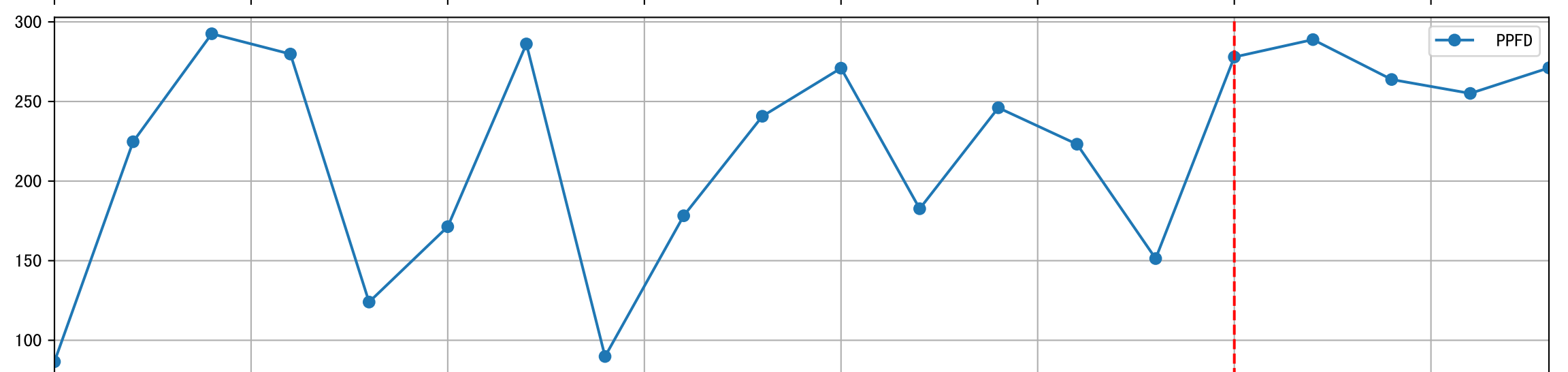
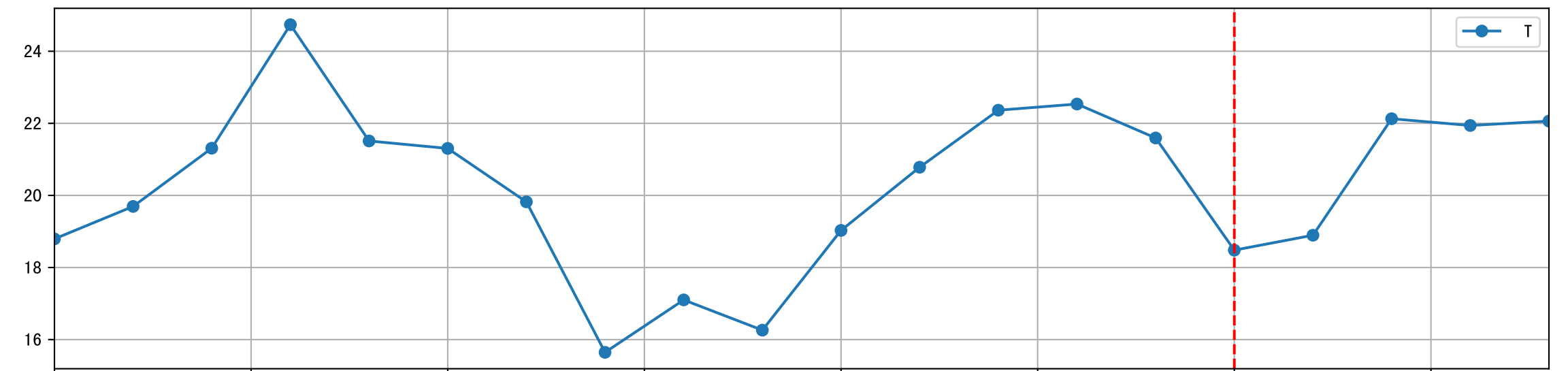
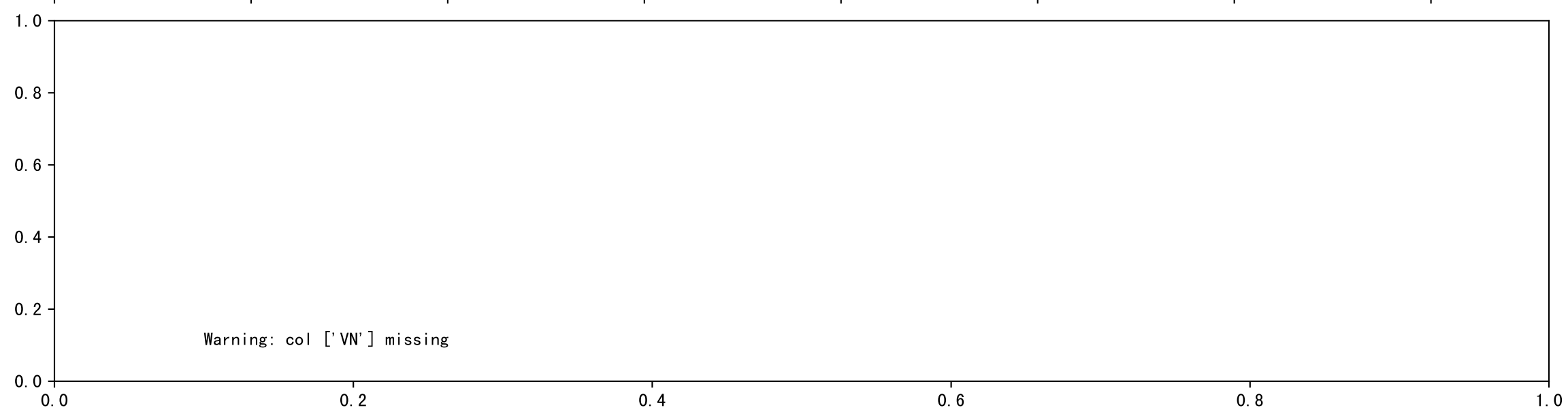
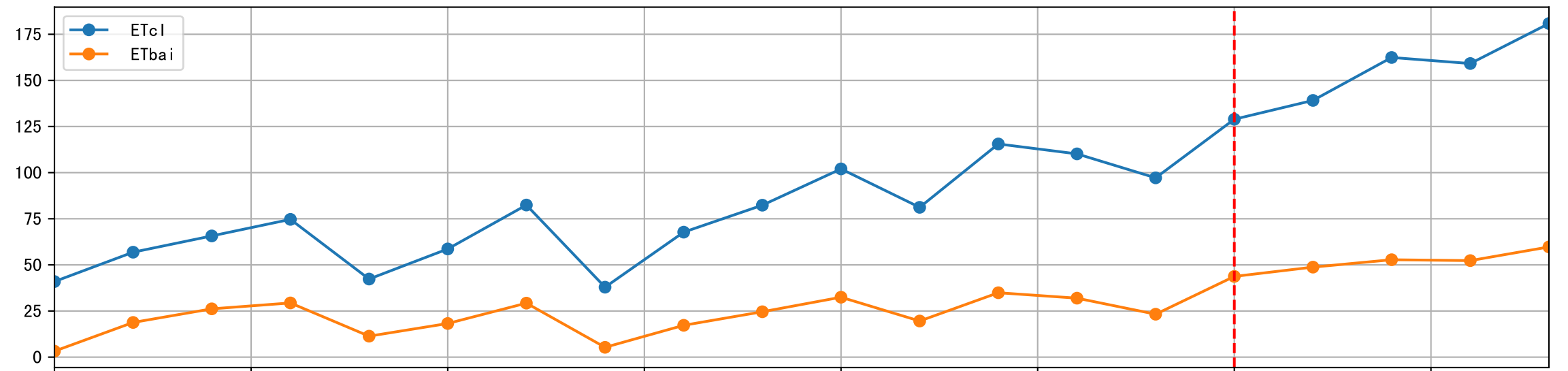


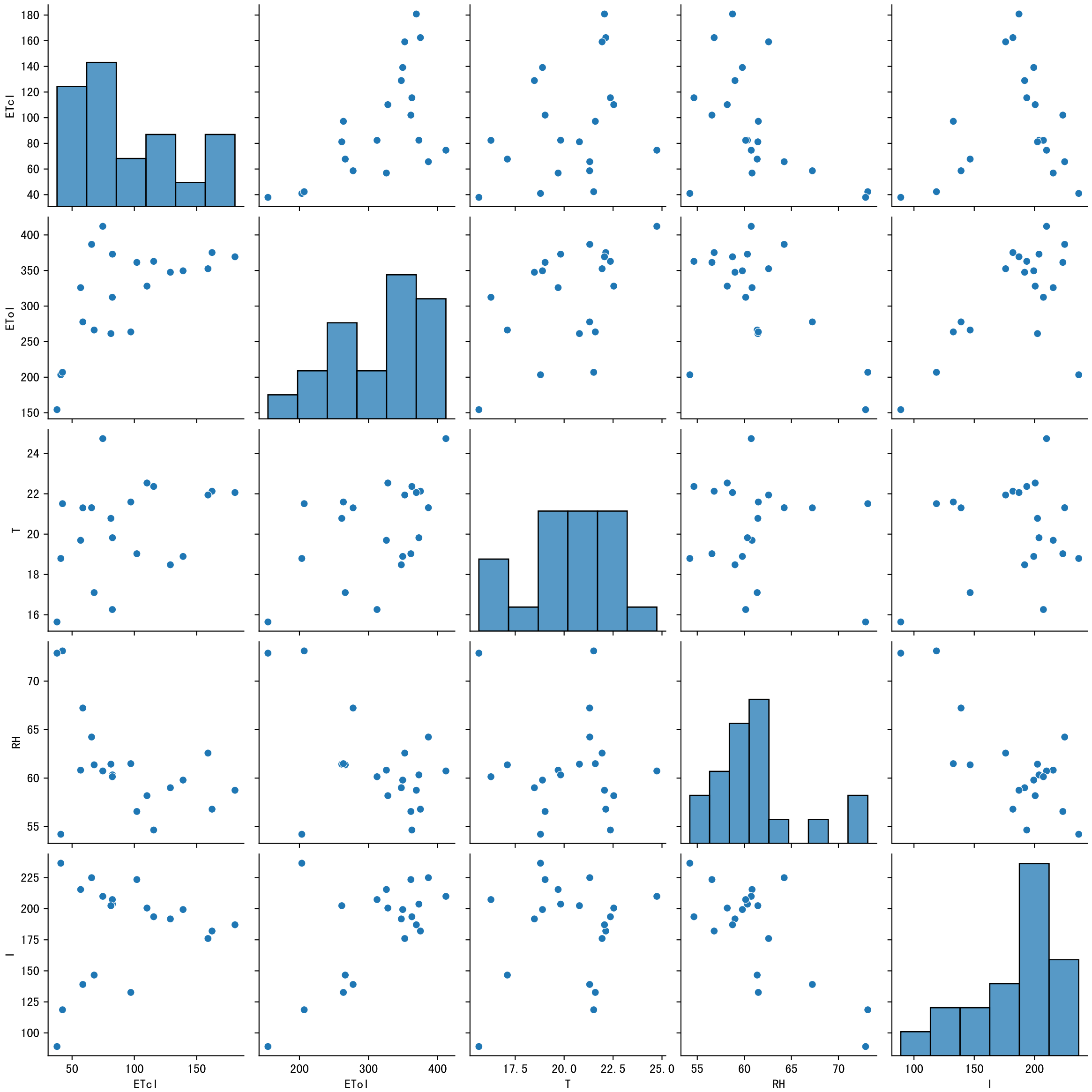
Trend plot forXX8_0

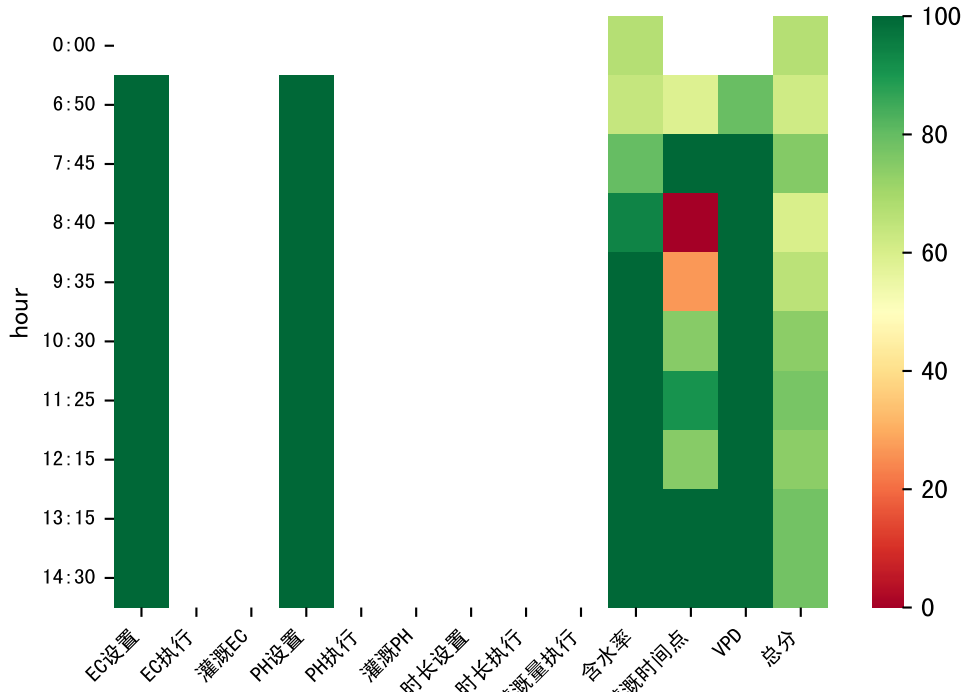


FgDaily

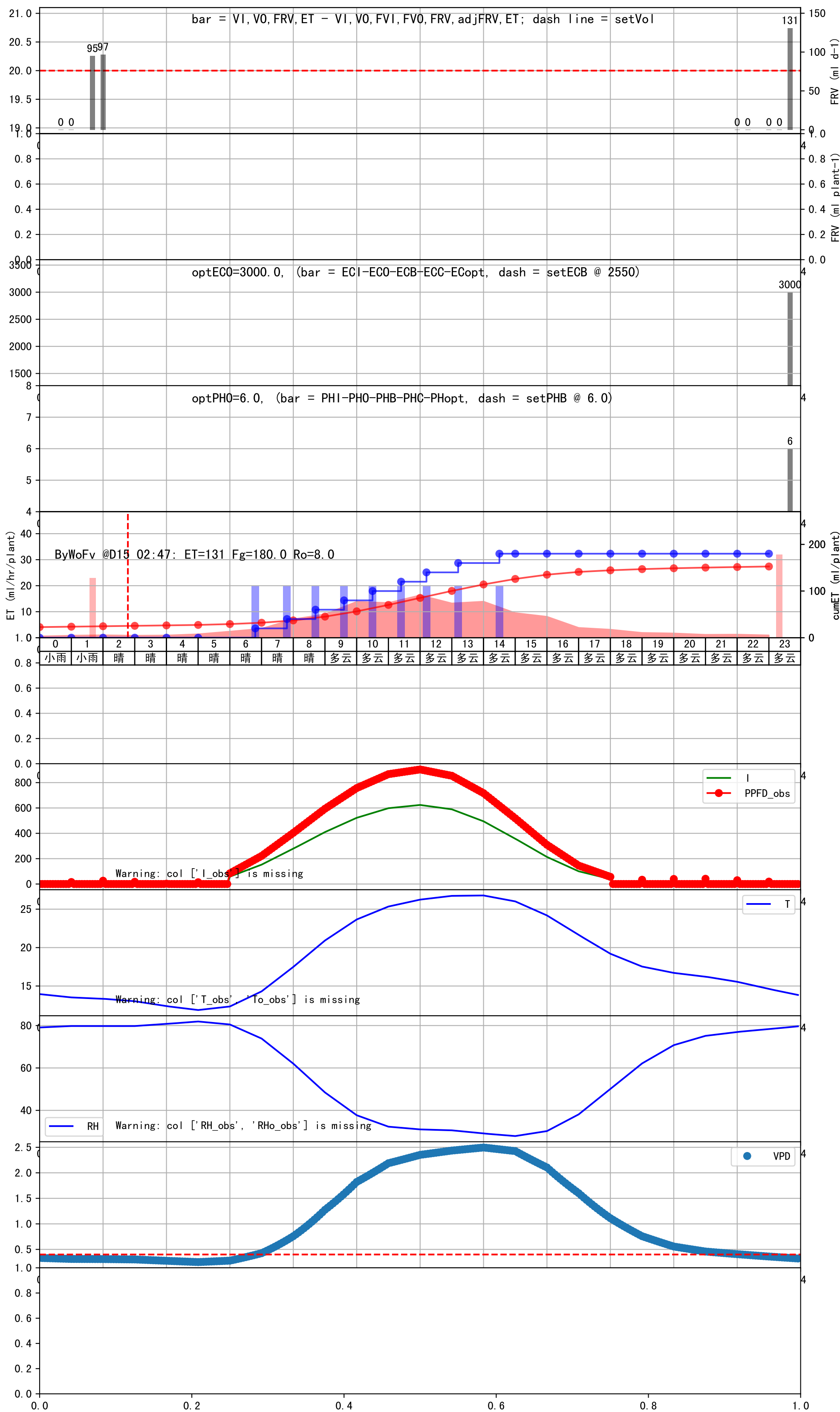


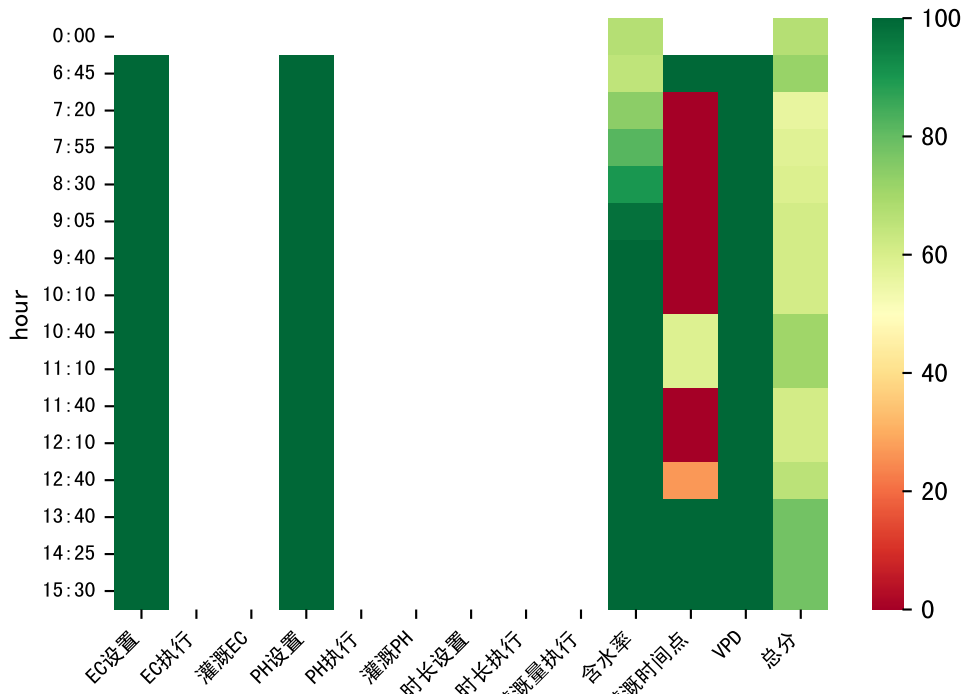






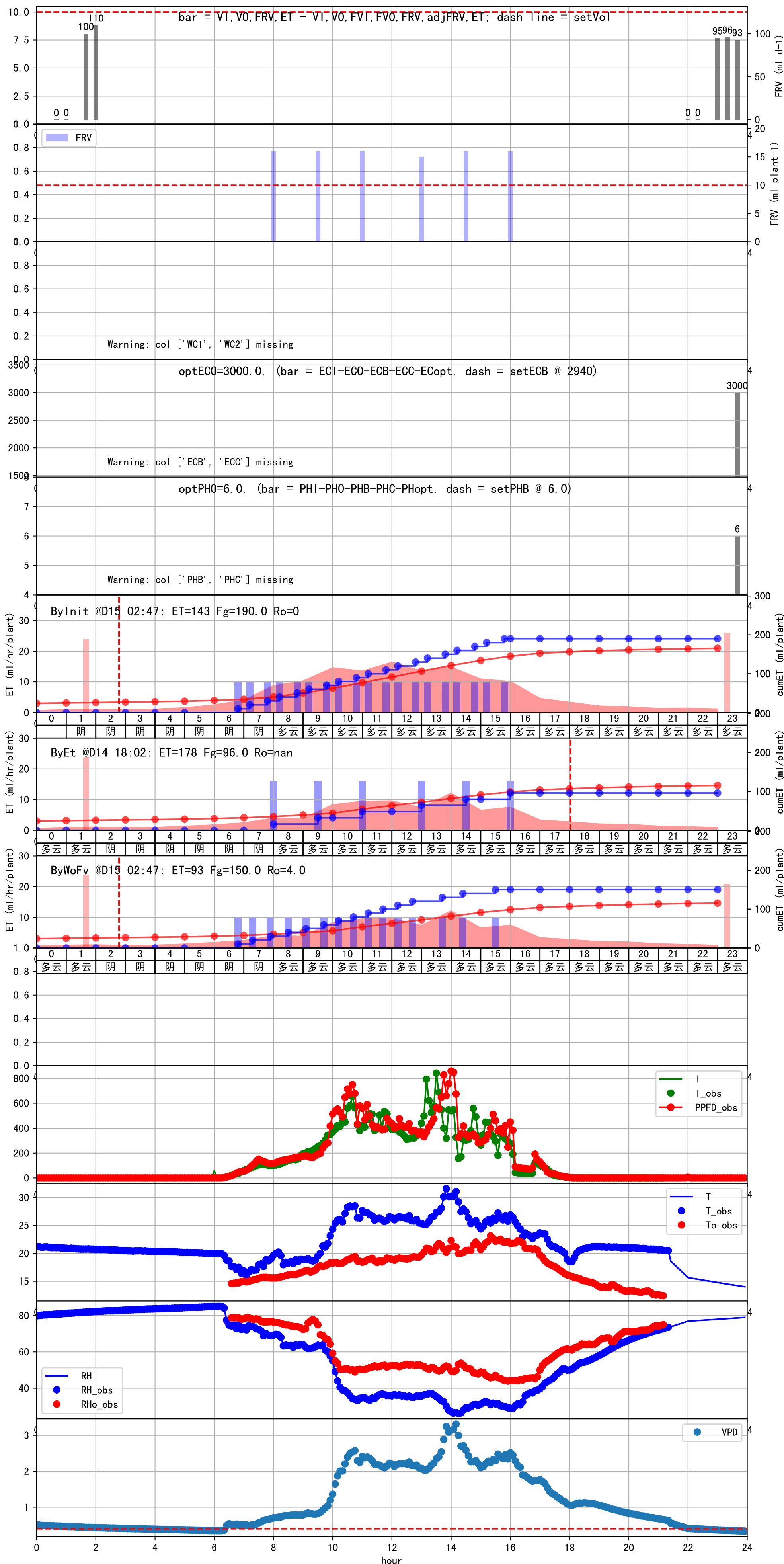
时间	灌溉时长(秒)	灌溉量(毫升/株)	灌溉总量(方/次)	天气	注释
06:50	154	20.0	0.124	晴	预期@06:50 手动 (未用传感器)
07:45	154	20.0	0.124	晴	预期@07:45 手动 (未用传感器)
08:40	154	20.0	0.124	晴	预期@08:40 手动 (未用传感器)
09:35	154	20.0	0.124	多云	预期@09:35 手动 (未用传感器)
10:30	154	20.0	0.124	多云	预期@10:30 手动 (未用传感器)
11:25	154	20.0	0.124	多云	预期@11:25 手动 (未用传感器)
12:15	154	20.0	0.124	多云	预期@12:15 手动 (未用传感器)
13:15	154	20.0	0.124	多云	预期@13:15 手动 (未用传感器)
14:30	154	20.0	0.124	多云	预期@14:30 手动 (未用传感器)
总计	1386.0 (9次)	180.0			建议进液EC: 2550, PH: 6.0





时间	灌溉时长(秒)	灌溉量(毫升/株)	灌溉总量(方/次)	天气	注释
06:45	120	10.0	0.062	阴	假设@06:45 手动 (未用传感器)
07:20	120	10.0	0.062	阴	假设@07:20 手动 (未用传感器)
07:55	120	10.0	0.062	阴	假设@07:55 手动 (未用传感器)
08:30	120	10.0	0.062	多云	假设@08:30 手动 (未用传感器)
09:05	120	10.0	0.062	多云	假设@09:05 手动 (未用传感器)
09:40	120	10.0	0.062	多云	假设@09:40 手动 (未用传感器)
10:10	120	10.0	0.062	多云	假设@10:10 手动 (未用传感器)
10:40	120	10.0	0.062	多云	假设@10:40 手动 (未用传感器)
11:10	120	10.0	0.062	多云	假设@11:10 手动 (未用传感器)
11:40	120	10.0	0.062	多云	假设@11:40 手动 (未用传感器)
12:10	120	10.0	0.062	多云	假设@12:10 手动 (未用传感器)
12:40	120	10.0	0.062	多云	假设@12:40 手动 (未用传感器)
13:40	120	10.0	0.062	多云	假设@13:40 手动 (未用传感器)
14:25	120	10.0	0.062	多云	假设@14:25 手动 (未用传感器)
15:30	120	10.0	0.062	多云	假设@15:30 手动 (未用传感器)
总计	1800.0 (15次)	150.0			建议进液EC: 2940, PH: 6.0

滴头平均流速偏小 (0.13) , 请检查
上次灌溉时长未按模型建议 (120 vs 77.0)
默认实际灌溉16.0 ml.



时间	灌溉时长(秒)	灌溉量(毫升/株)	灌溉总量(方/次)	天气	注释
07:10	119	10.0	0.062	晴	假设@07:10 手动 (未用传感器)
07:40	119	10.0	0.062	晴	假设@07:40 手动 (未用传感器)
08:10	119	10.0	0.062	晴	假设@08:10 手动 (未用传感器)
08:40	119	10.0	0.062	晴	假设@08:40 手动 (未用传感器)
09:10	119	10.0	0.062	多云	假设@09:10 手动 (未用传感器)
09:40	119	10.0	0.062	多云	假设@09:40 手动 (未用传感器)
10:10	119	10.0	0.062	多云	假设@10:10 手动 (未用传感器)
10:40	119	10.0	0.062	多云	假设@10:40 手动 (未用传感器)
11:10	119	10.0	0.062	多云	假设@11:10 手动 (未用传感器)
11:40	119	10.0	0.062	多云	假设@11:40 手动 (未用传感器)
12:10	119	10.0	0.062	多云	假设@12:10 手动 (未用传感器)
12:40	119	10.0	0.062	多云	假设@12:40 手动 (未用传感器)
13:10	119	10.0	0.062	多云	假设@13:10 手动 (未用传感器)
13:40	119	10.0	0.062	多云	假设@13:40 手动 (未用传感器)
14:10	119	10.0	0.062	多云	假设@14:10 手动 (未用传感器)
14:55	119	10.0	0.062	多云	假设@14:55 手动 (未用传感器)
15:55	119	10.0	0.062	多云	假设@15:55 手动 (未用传感器)
总计	2023.0 (17次)	170.0			建议进液EC: 2550, PH: 6.0

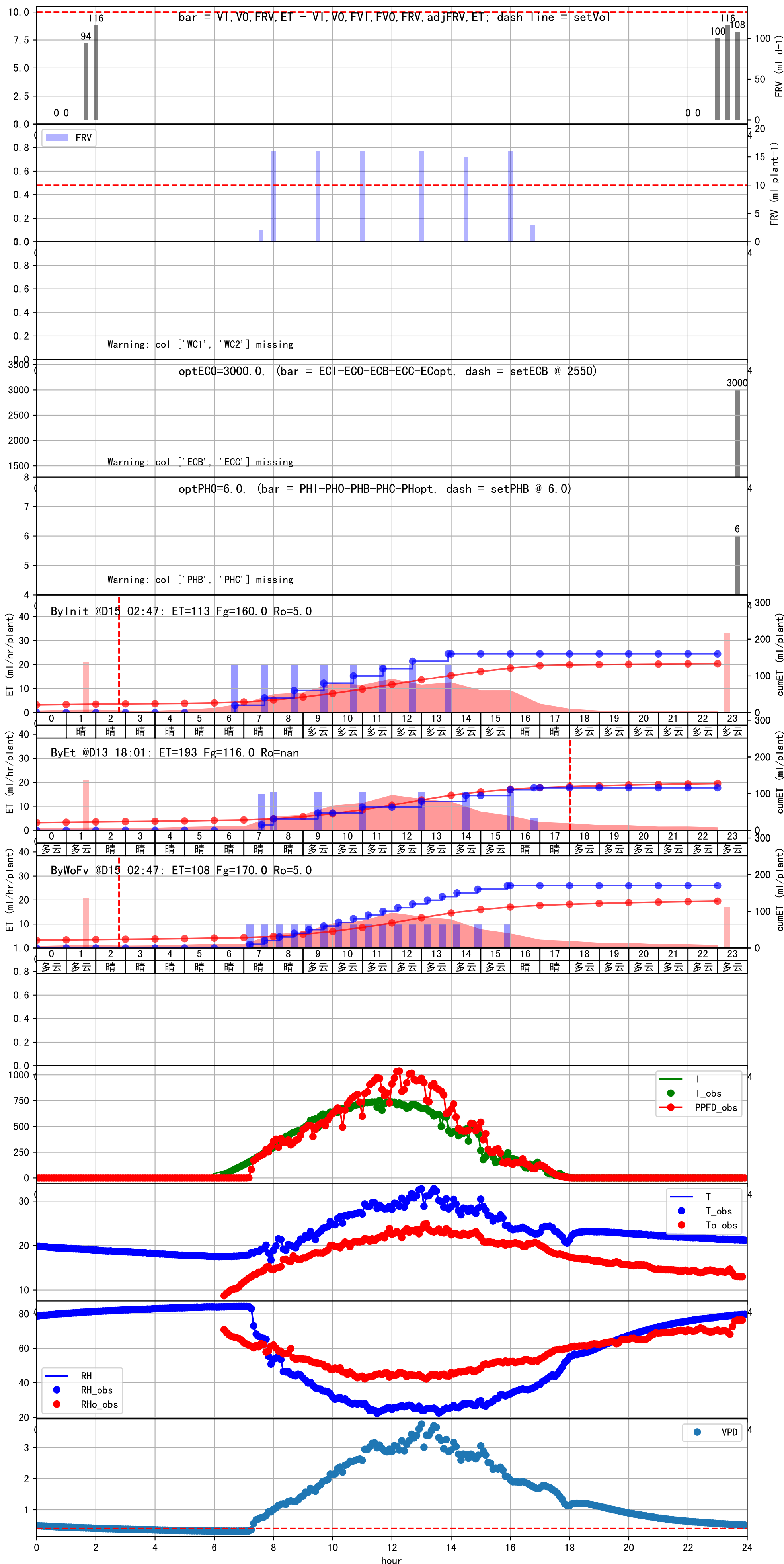
滴头平均流速偏小 (0.13), 请检查

上次灌溉流速比平时小 (0.09 vs 0.13), 可能有多阀同灌或管道堵塞或水压不足

施肥机灌溉量与预期值不符 (3.0 : 5.0), 可能水表需要校准

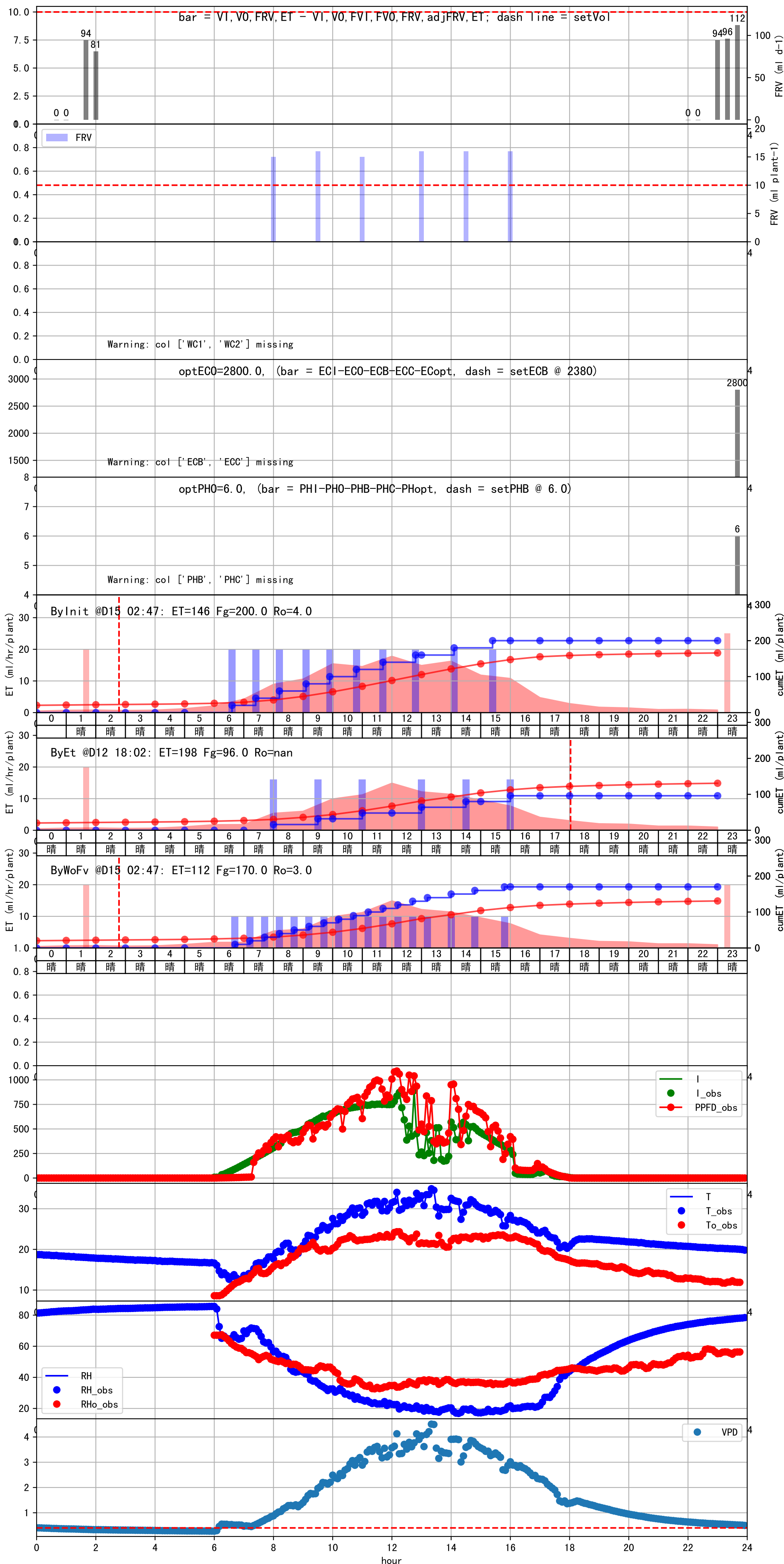
上次灌溉时长未按模型建议 (35 vs 77.0))

默认实际灌溉5.0 ml.



时间	灌溉时长(秒)	灌溉量(毫升/株)	灌溉总量(方/次)	天气	注释
06:40	120	10.0	0.062	晴	假设@06:40 手动 (未用传感器)
07:10	120	10.0	0.062	晴	假设@07:10 手动 (未用传感器)
07:40	120	10.0	0.062	晴	假设@07:40 手动 (未用传感器)
08:10	120	10.0	0.062	晴	假设@08:10 手动 (未用传感器)
08:40	120	10.0	0.062	晴	假设@08:40 手动 (未用传感器)
09:10	120	10.0	0.062	晴	假设@09:10 手动 (未用传感器)
09:40	120	10.0	0.062	晴	假设@09:40 手动 (未用传感器)
10:10	120	10.0	0.062	晴	假设@10:10 手动 (未用传感器)
10:40	120	10.0	0.062	晴	假设@10:40 手动 (未用传感器)
11:10	120	10.0	0.062	晴	假设@11:10 手动 (未用传感器)
11:40	120	10.0	0.062	晴	假设@11:40 手动 (未用传感器)
12:10	120	10.0	0.062	晴	假设@12:10 手动 (未用传感器)
12:40	120	10.0	0.062	晴	假设@12:40 手动 (未用传感器)
13:10	120	10.0	0.062	晴	假设@13:10 手动 (未用传感器)
14:00	120	10.0	0.062	晴	假设@14:00 手动 (未用传感器)
14:50	120	10.0	0.062	晴	假设@14:50 手动 (未用传感器)
15:50	120	10.0	0.062	晴	假设@15:50 手动 (未用传感器)
总计	2040.0 (17次)	170.0			建议进液EC: 2380, PH: 6.0

滴头平均流速偏小 (0.13), 请检查
上次灌溉时长未按模型建议 (120 vs 77.0)
默认实际灌溉16.0 ml.



时间	灌溉时长(秒)	灌溉量(毫升/株)	灌溉总量(方/次)	天气	注释
07:10	120	10.0	0.062	晴	假设@07:10 手动 (未用传感器)
07:45	120	10.0	0.062	晴	假设@07:45 手动 (未用传感器)
08:20	120	10.0	0.062	晴	假设@08:20 手动 (未用传感器)
08:55	120	10.0	0.062	晴	假设@08:55 手动 (未用传感器)
09:30	120	10.0	0.062	晴	假设@09:30 手动 (未用传感器)
10:05	120	10.0	0.062	晴	假设@10:05 手动 (未用传感器)
10:40	120	10.0	0.062	晴	假设@10:40 手动 (未用传感器)
11:15	120	10.0	0.062	多云	假设@11:15 手动 (未用传感器)
11:45	120	10.0	0.062	多云	假设@11:45 手动 (未用传感器)
12:20	120	10.0	0.062	多云	假设@12:20 手动 (未用传感器)
12:50	120	10.0	0.062	多云	假设@12:50 手动 (未用传感器)
13:50	120	10.0	0.062	多云	假设@13:50 手动 (未用传感器)
14:40	120	10.0	0.062	多云	假设@14:40 手动 (未用传感器)
15:40	120	10.0	0.062	多云	假设@15:40 手动 (未用传感器)
总计	1680.0 (14次)	140.0			建议进液EC: 2730, PH: 6.0

滴头平均流速偏小 (0.13), 请检查
上次灌溉时长未按模型建议 (122 vs 77.0)
默认实际灌溉16.0 ml.

