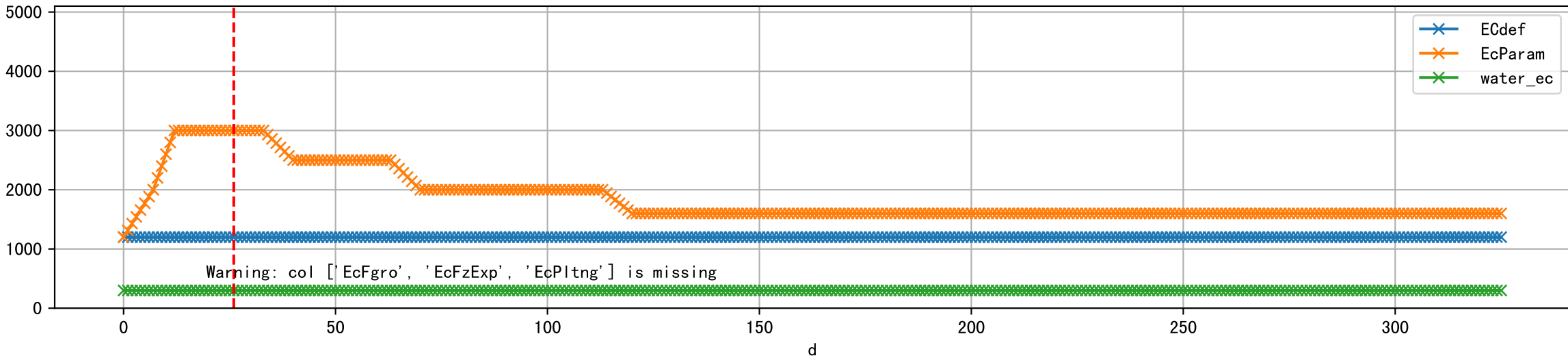
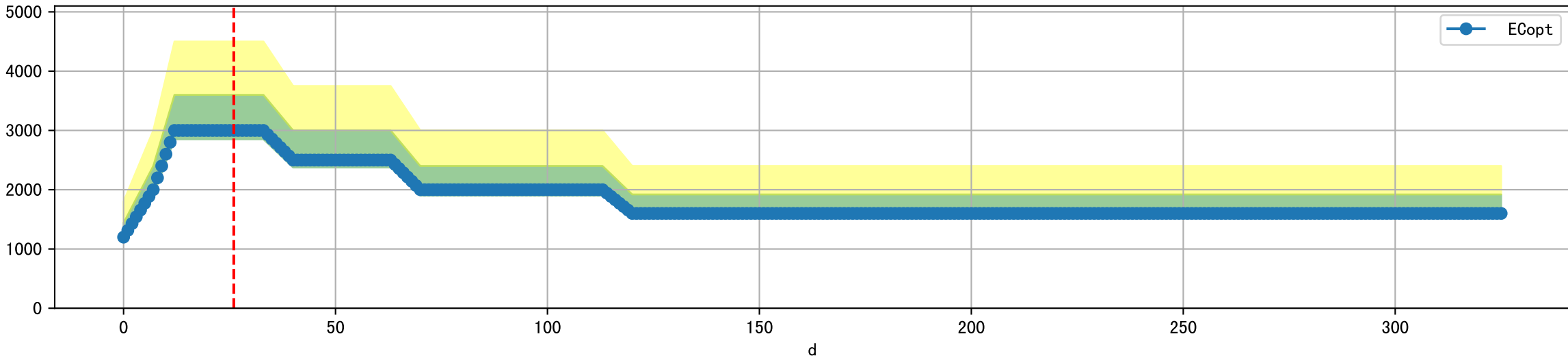


FgArea: [' 0']
SS40 XX8
2025-10-04 (Day 26)

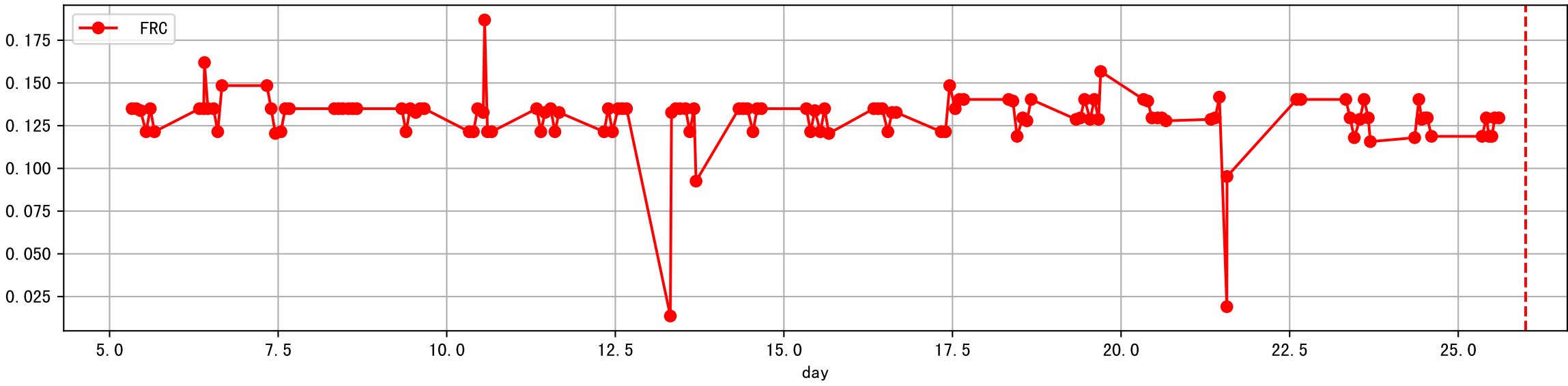
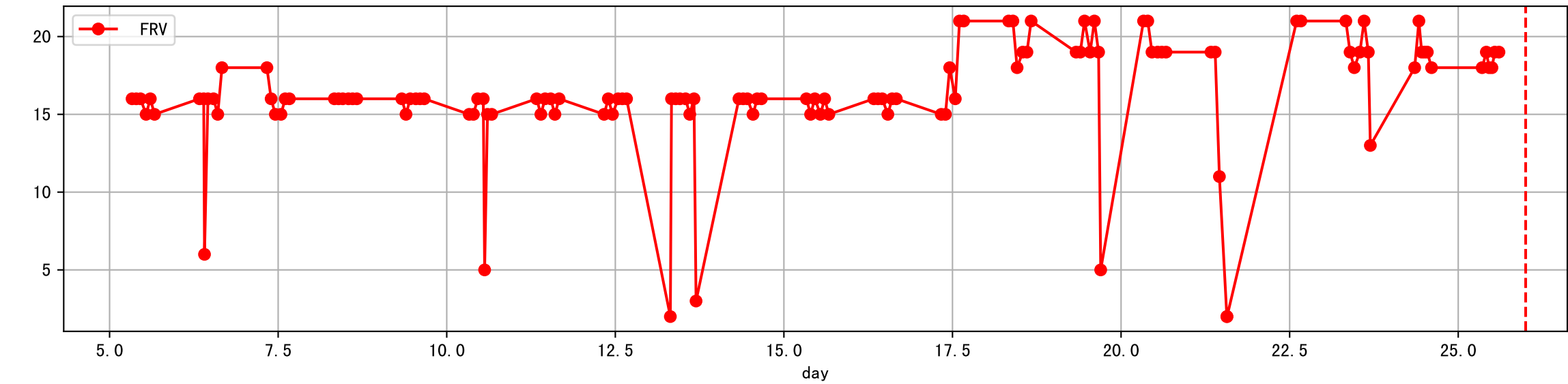
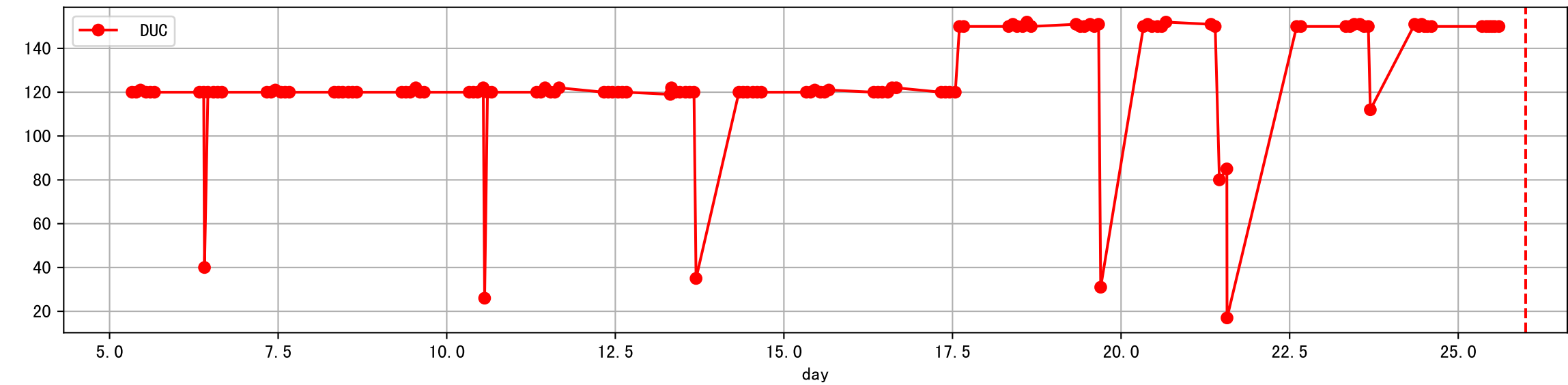
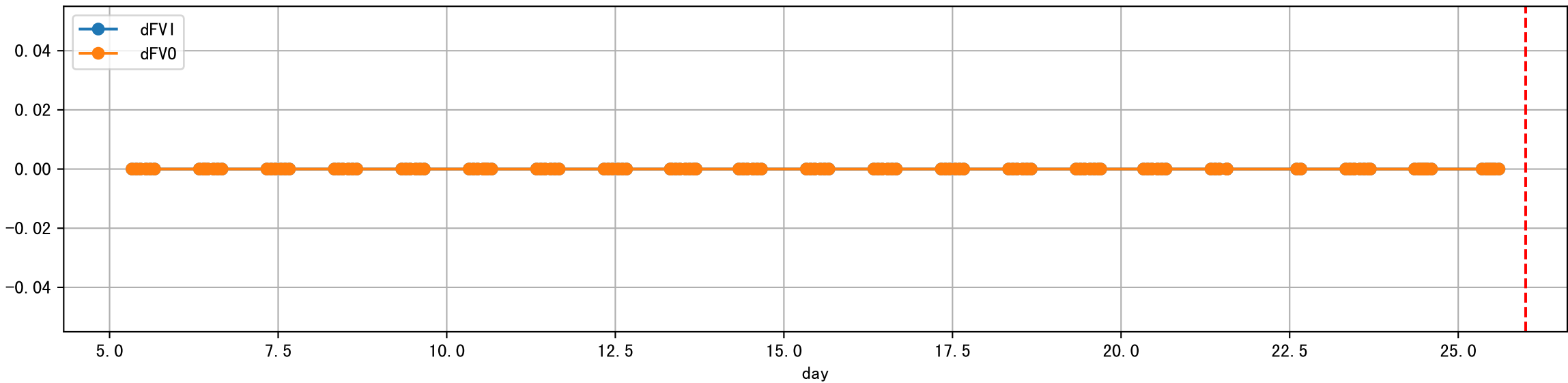
Plot [['EcFgro', 'EcFzExp', 'EcPltng', 'ECdef', 'EcParam', 'water_ec']]

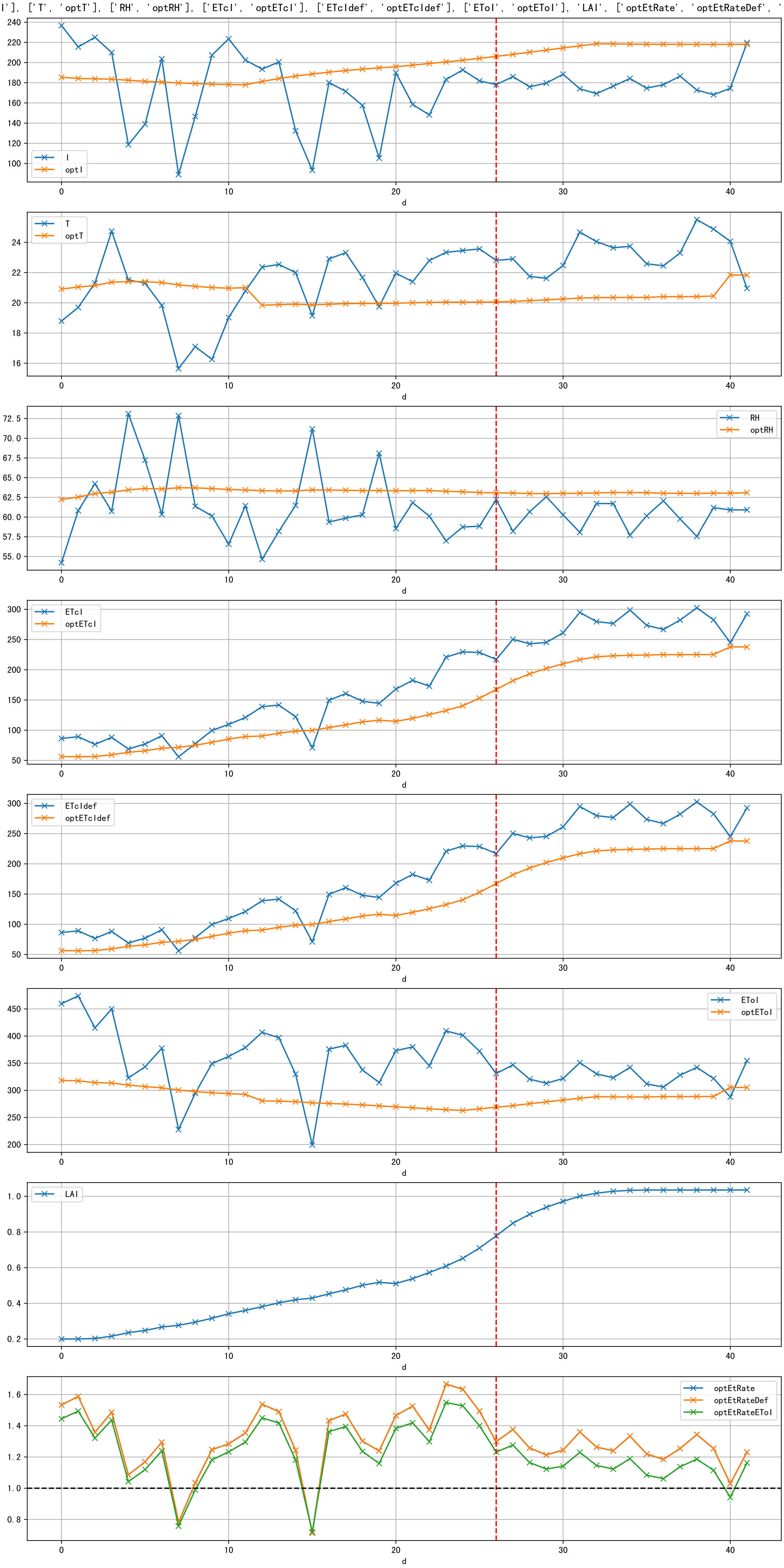


Plot ['ECopt']

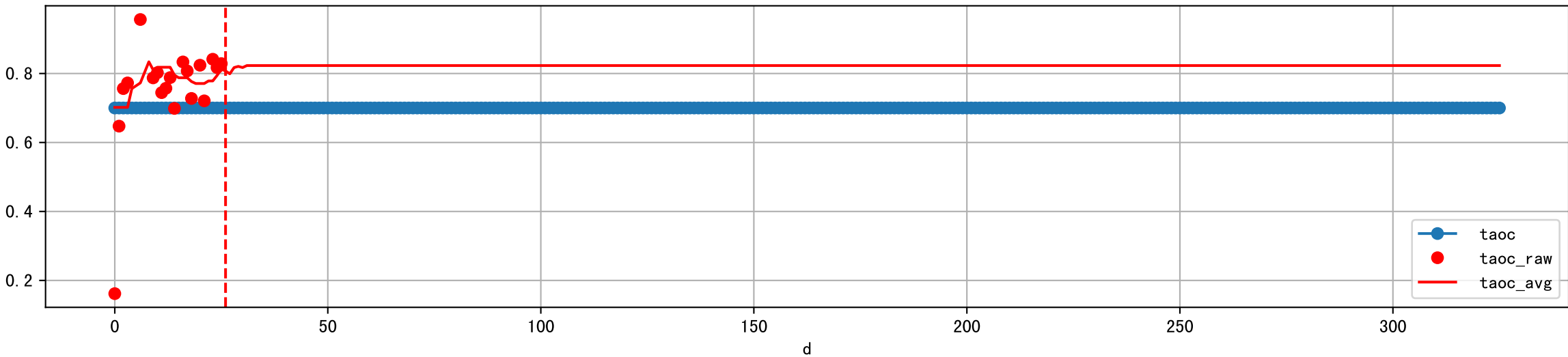


Plot Sensor and FgRec Data

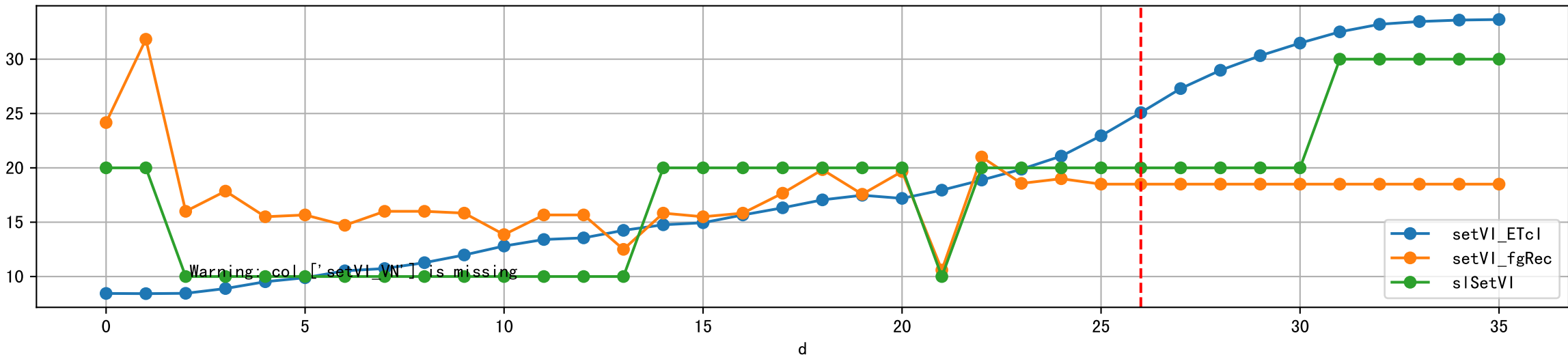




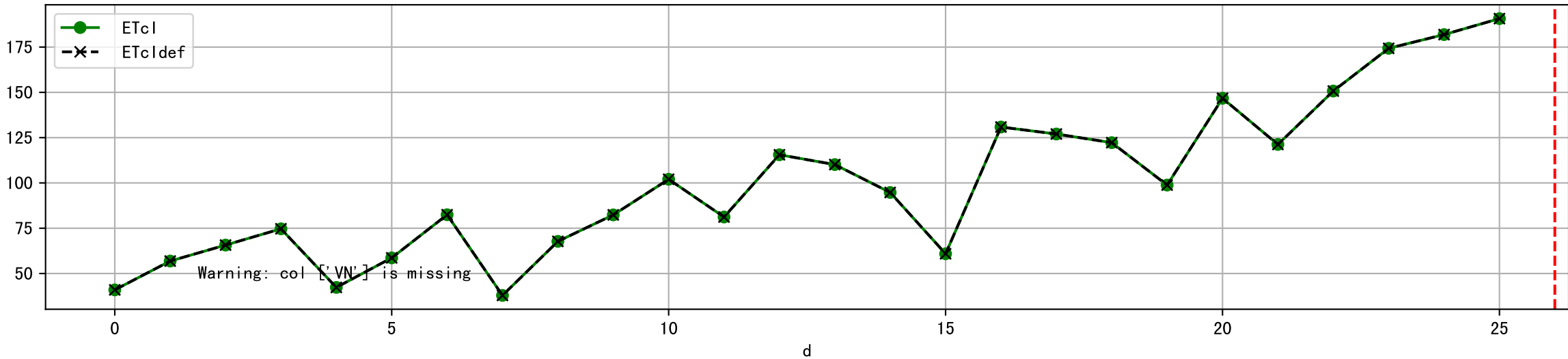
Plot [['taoc', 'taoc_raw:ro', 'taoc_avg:r-']]



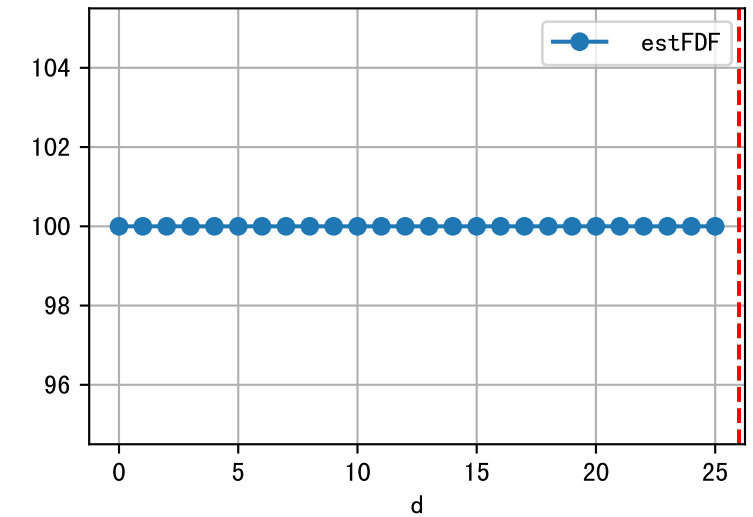
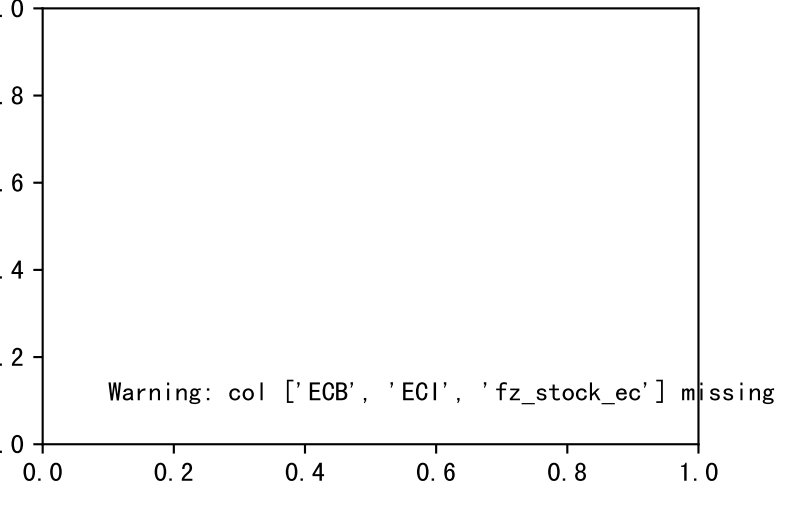
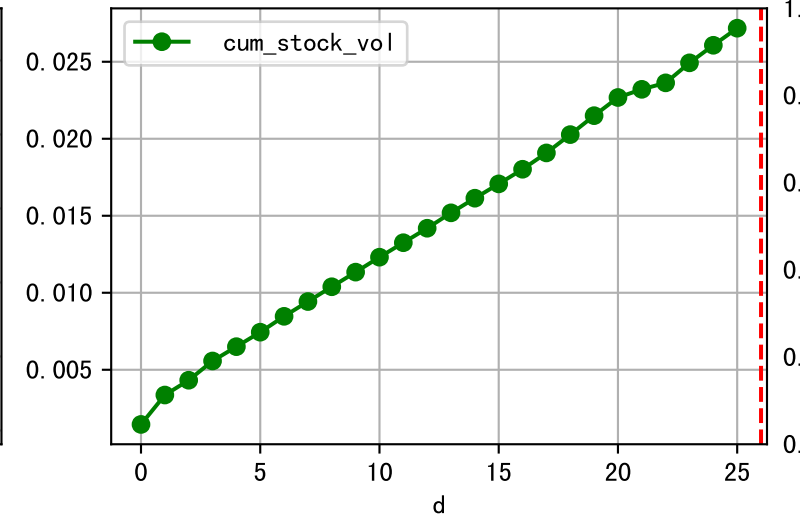
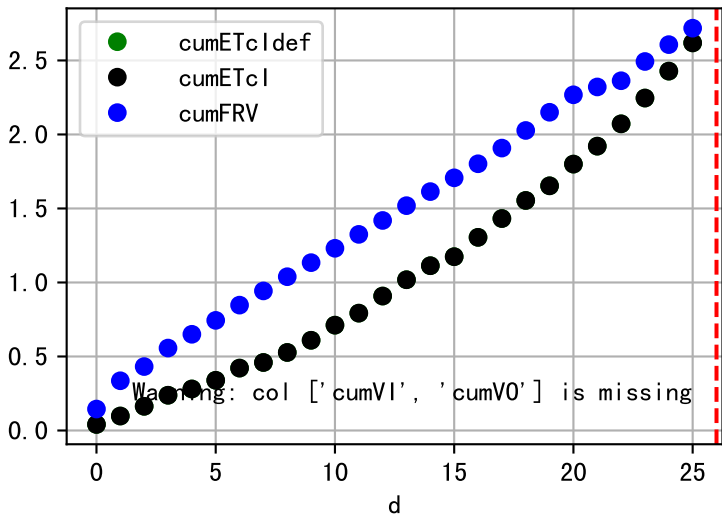
Plot [['setVI_ETcI', 'setVI_fgRec', 'setVI_VN', 'sISetVI']]



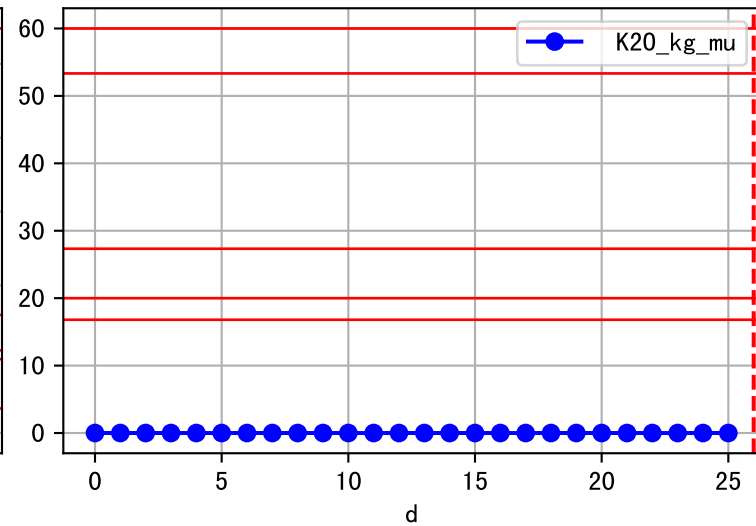
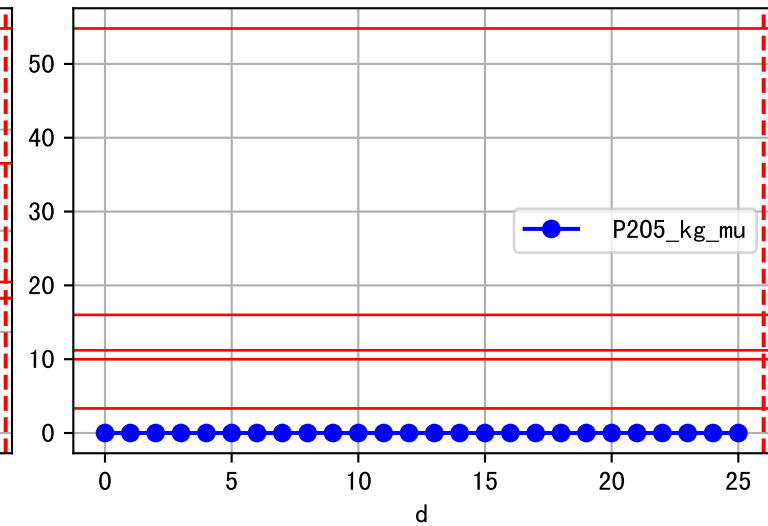
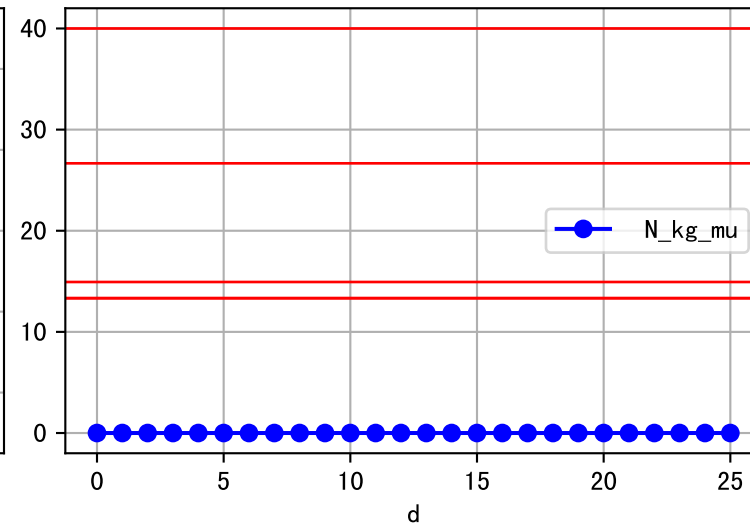
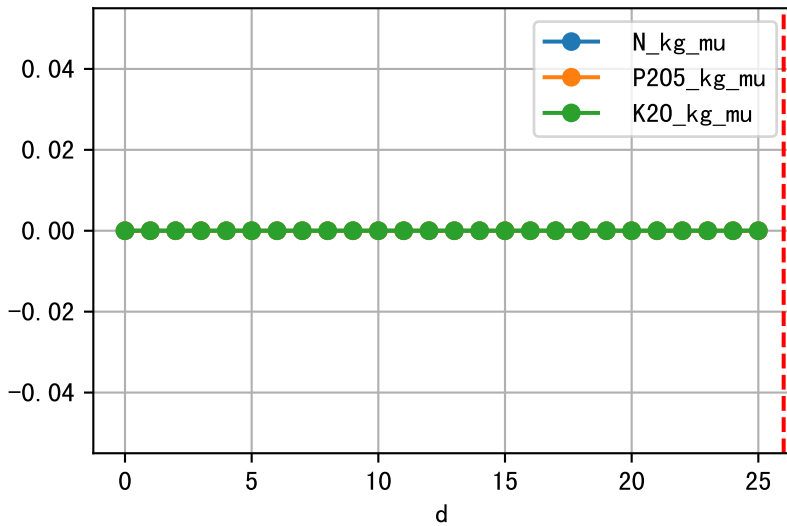
Plot ET/VN



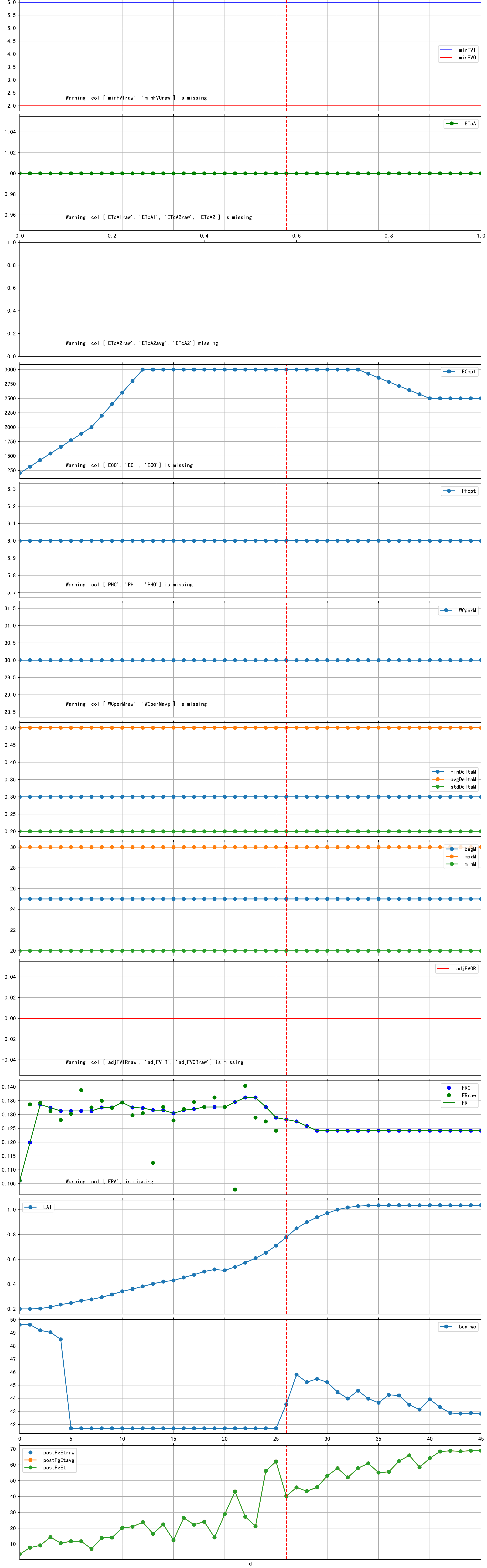
Plot Fv and fertilizer usage



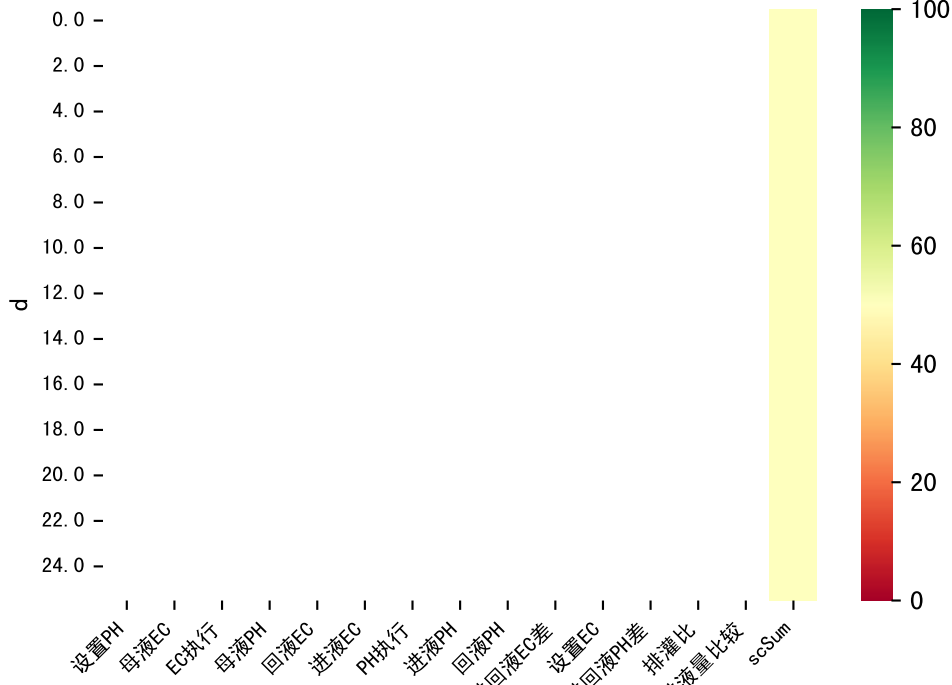
Fertilizer Range Source: kerleyL, kerleyH, UnivFL, TNAI, Haifa

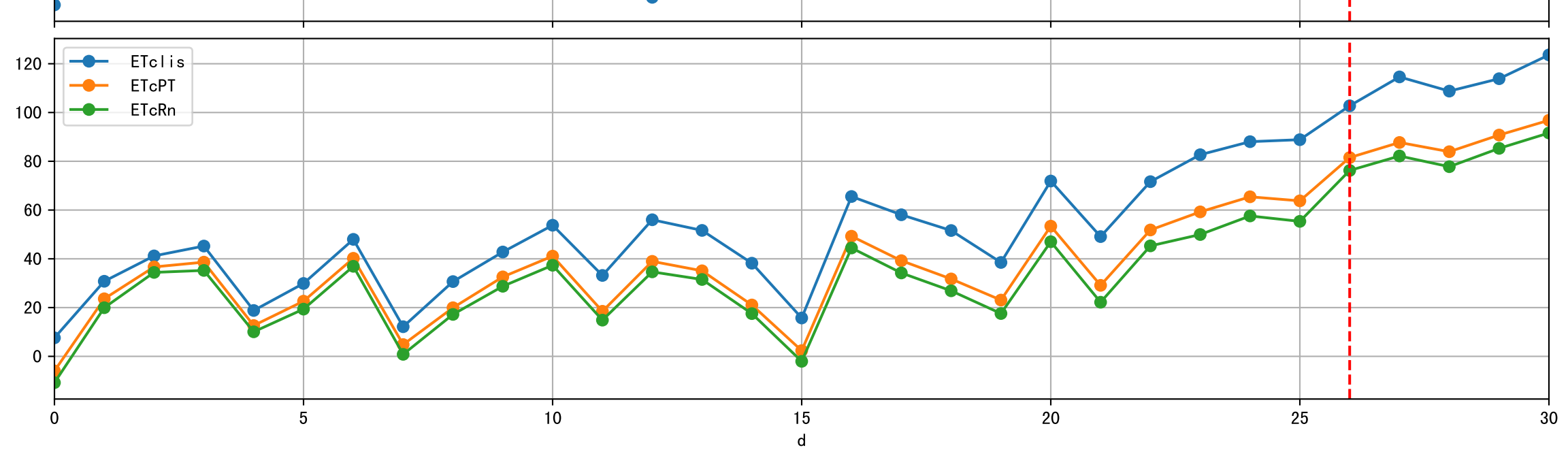
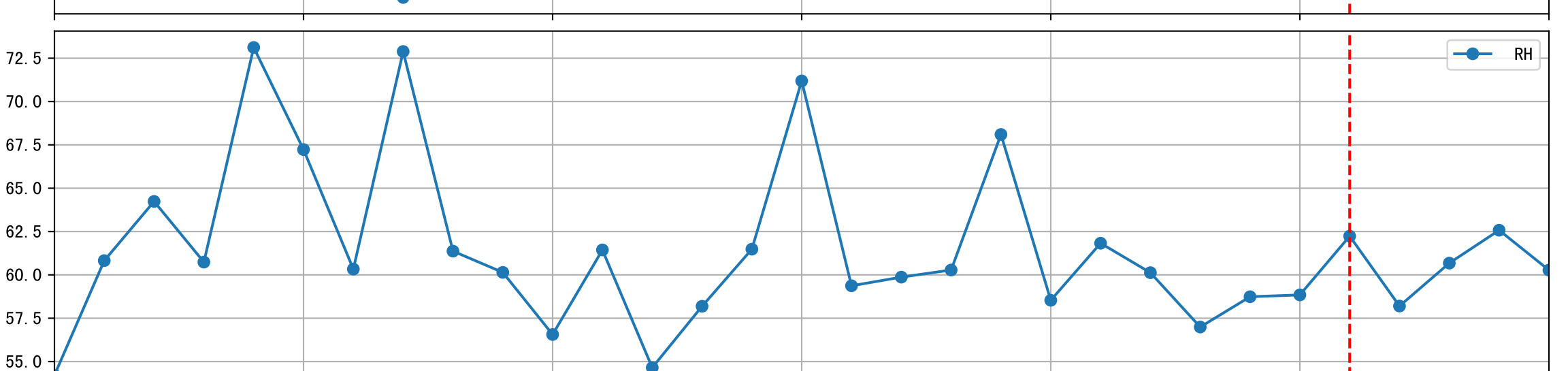
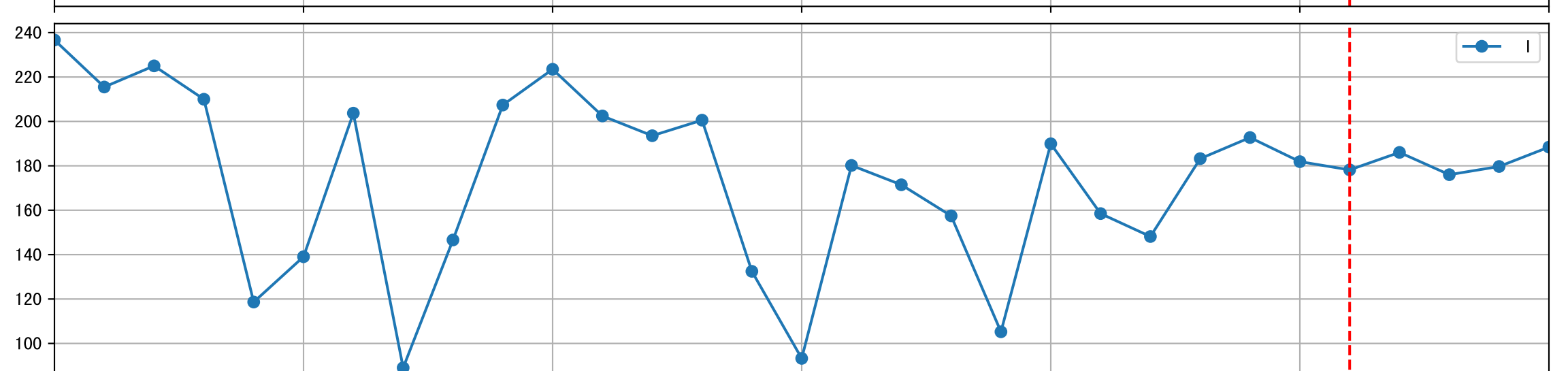
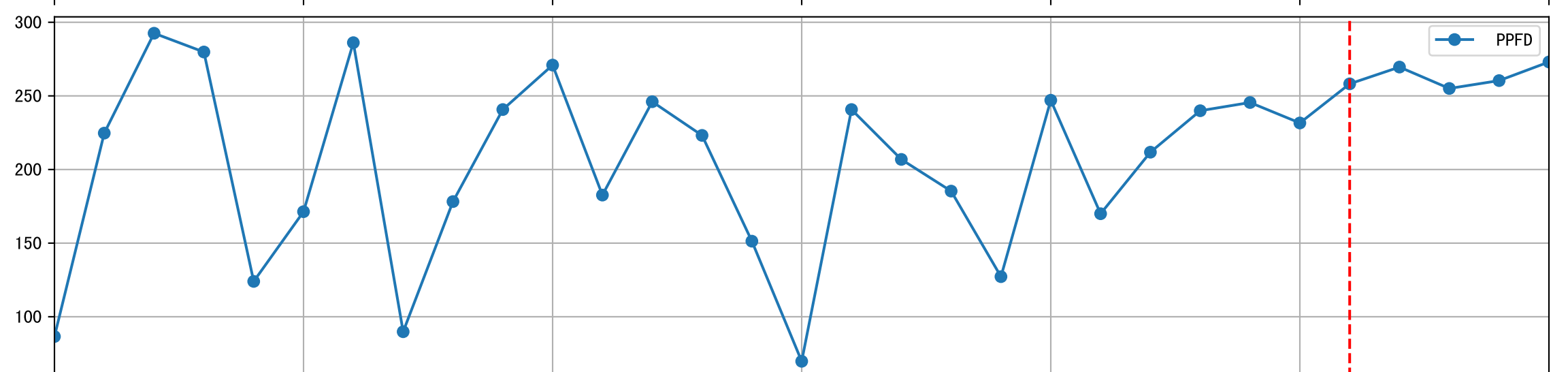
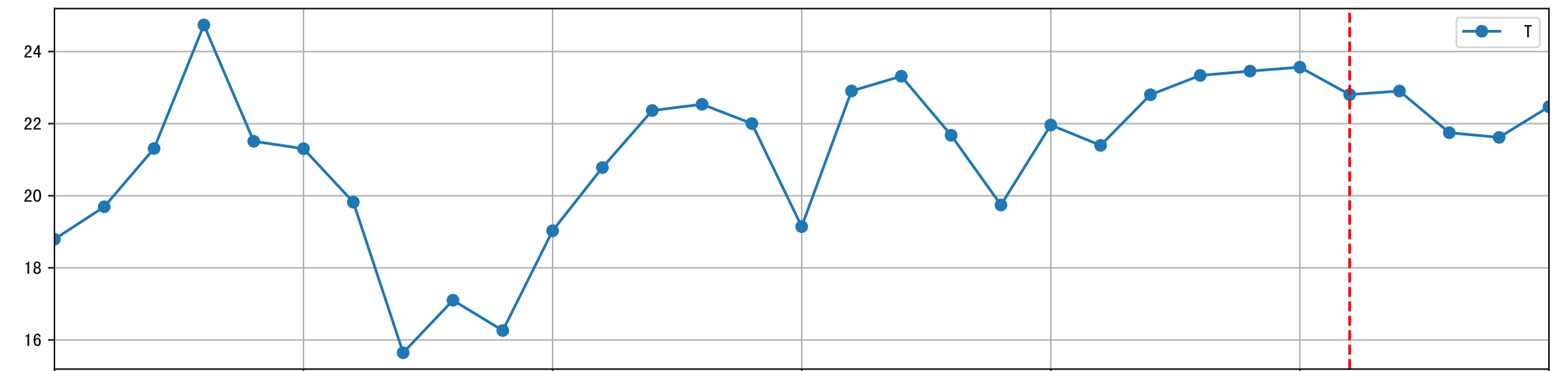
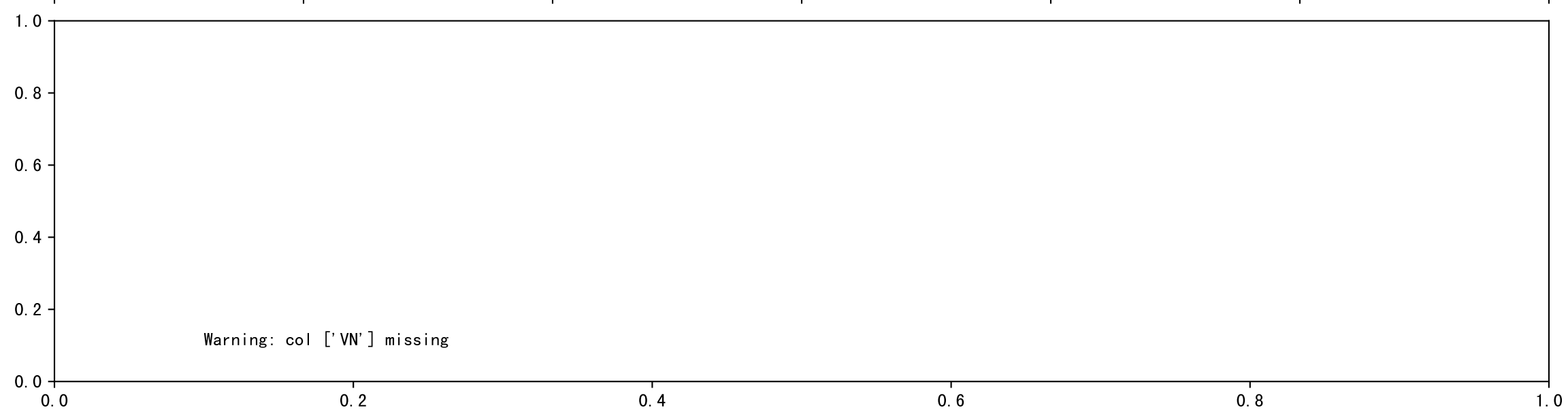
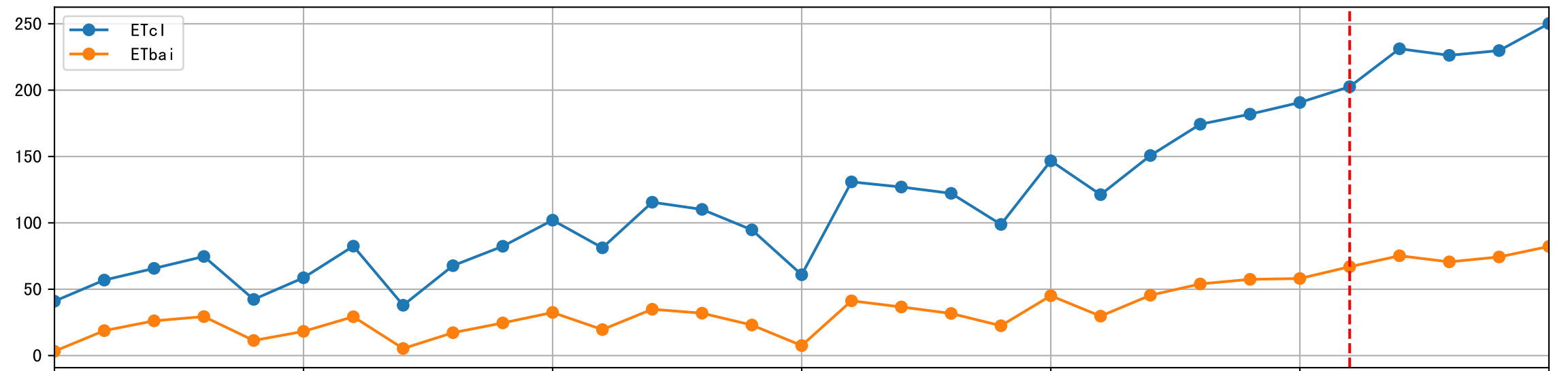


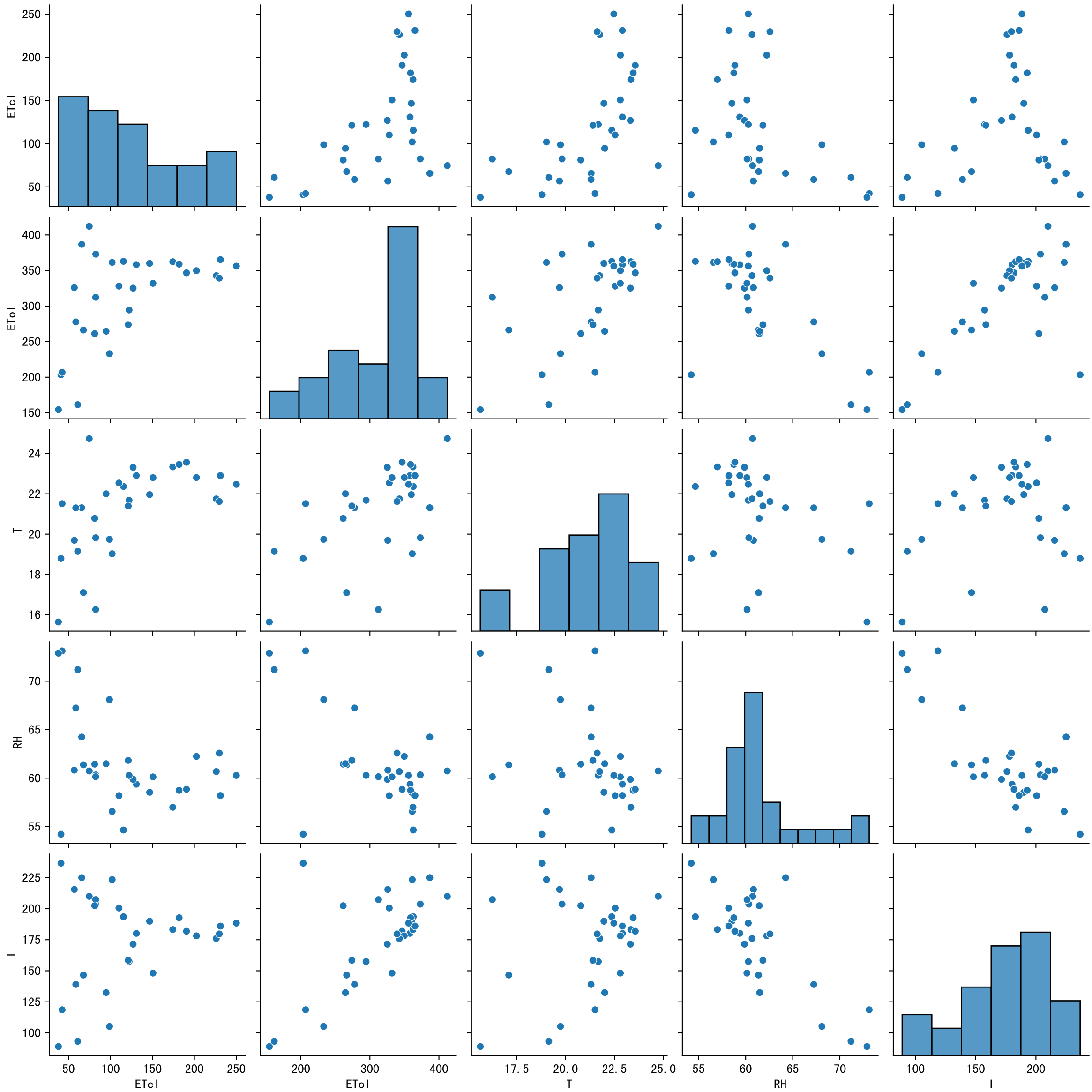
Trend plot forXX8_0



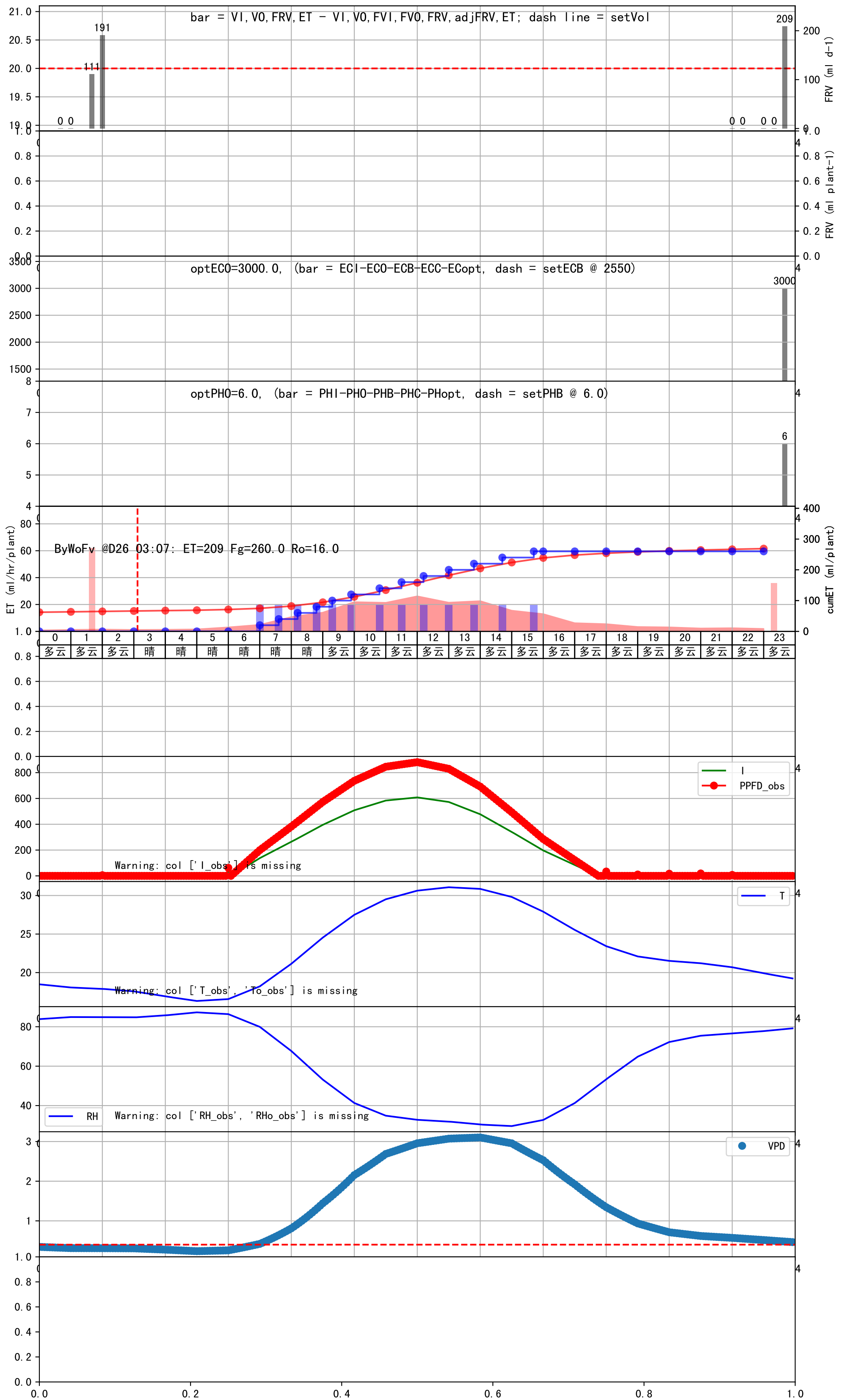
FgDaily

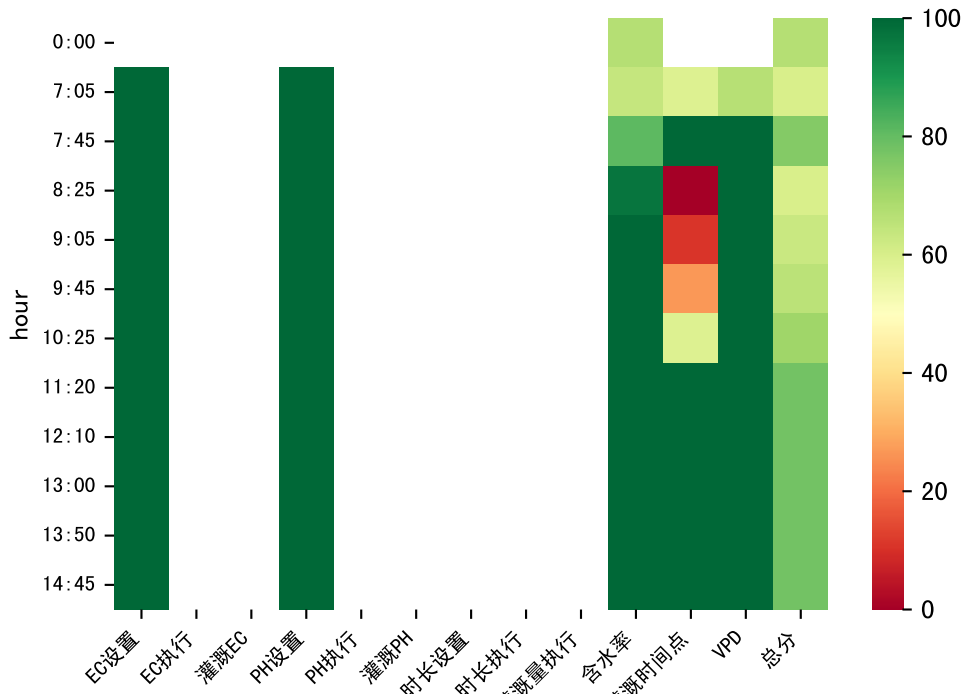




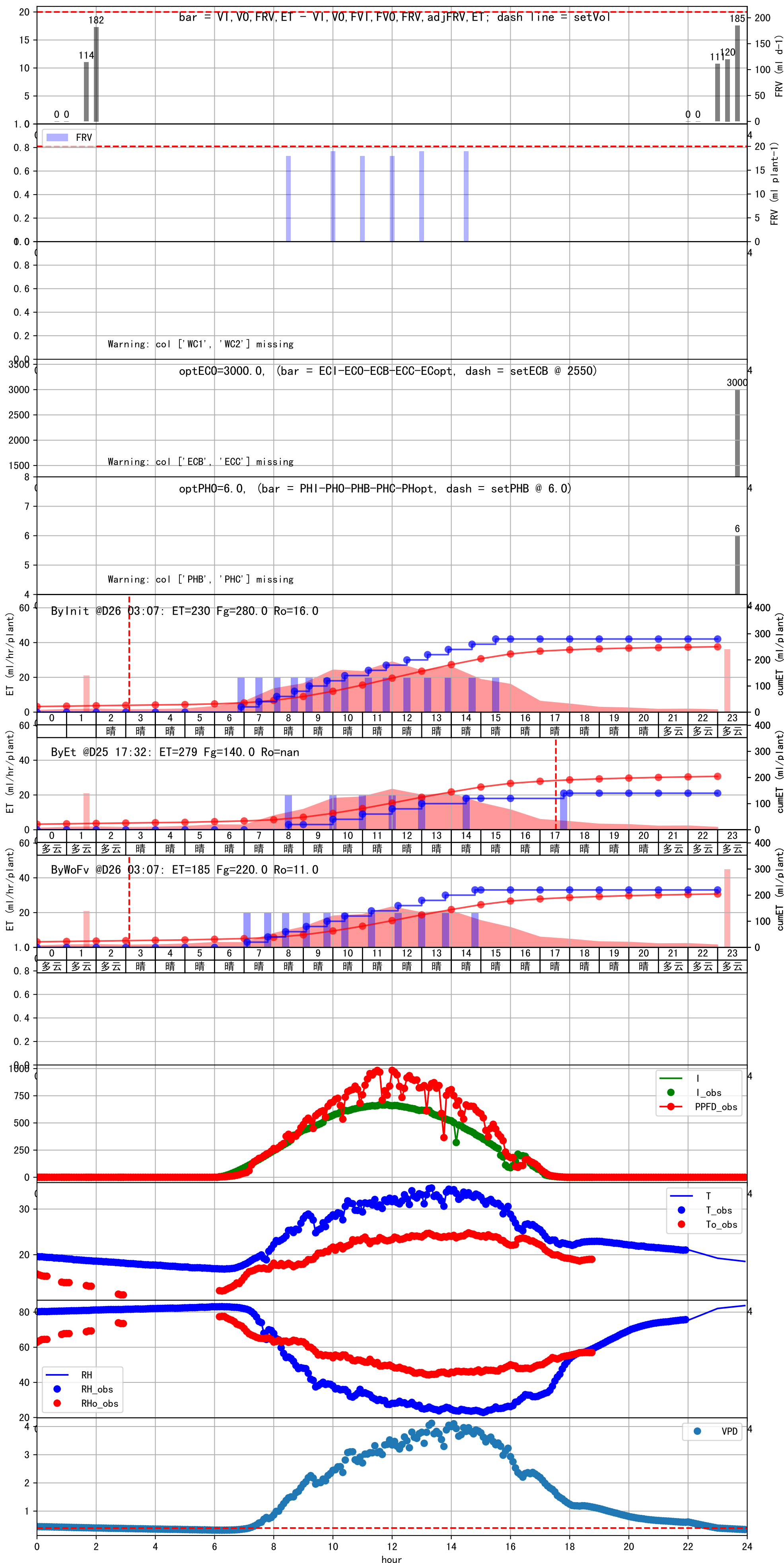


时间	灌溉时长(秒)	灌溉量(毫升/株)	灌溉总量(方/次)	天气	注释
07:00	154	20.0	0.124	晴	预期@07:00 手动 (未用传感器)
07:35	154	20.0	0.124	晴	预期@07:35 手动 (未用传感器)
08:10	154	20.0	0.124	晴	预期@08:10 手动 (未用传感器)
08:45	154	20.0	0.124	晴	预期@08:45 手动 (未用传感器)
09:20	154	20.0	0.124	多云	预期@09:20 手动 (未用传感器)
09:55	154	20.0	0.124	多云	预期@09:55 手动 (未用传感器)
10:45	154	20.0	0.124	多云	预期@10:45 手动 (未用传感器)
11:30	154	20.0	0.124	多云	预期@11:30 手动 (未用传感器)
12:15	154	20.0	0.124	多云	预期@12:15 手动 (未用传感器)
13:00	154	20.0	0.124	多云	预期@13:00 手动 (未用传感器)
13:50	154	20.0	0.124	多云	预期@13:50 手动 (未用传感器)
14:40	154	20.0	0.124	多云	预期@14:40 手动 (未用传感器)
15:40	154	20.0	0.124	多云	预期@15:40 手动 (未用传感器)
总计	2002.0 (13次)	260.0			建议进液EC: 2550, PH: 6.0





时间	灌溉时长(秒)	灌溉量(毫升/株)	灌溉总量(方/次)	天气	注释
07:05	150	20.0	0.124	晴	假设@07:05 手动(未用传感器)
07:45	150	20.0	0.124	晴	假设@07:45 手动(未用传感器)
08:25	150	20.0	0.124	晴	假设@08:25 手动(未用传感器)
09:05	150	20.0	0.124	晴	假设@09:05 手动(未用传感器)
09:45	150	20.0	0.124	晴	假设@09:45 手动(未用传感器)
10:25	150	20.0	0.124	晴	假设@10:25 手动(未用传感器)
11:20	150	20.0	0.124	晴	假设@11:20 手动(未用传感器)
12:10	150	20.0	0.124	晴	假设@12:10 手动(未用传感器)
13:00	150	20.0	0.124	晴	假设@13:00 手动(未用传感器)
13:50	150	20.0	0.124	晴	假设@13:50 手动(未用传感器)
14:45	150	20.0	0.124	晴	假设@14:45 手动(未用传感器)
总计	1650.0 (11次)	220.0			建议进液EC: 2550, PH: 6.0



时间	灌溉时长(秒)	灌溉量(毫升/株)	灌溉总量(方/次)	天气	注释
07:05	151	20.0	0.124	晴	假设@07:05 手动(未用传感器)
07:45	151	20.0	0.124	晴	假设@07:45 手动(未用传感器)
08:25	151	20.0	0.124	晴	假设@08:25 手动(未用传感器)
09:05	151	20.0	0.124	晴	假设@09:05 手动(未用传感器)
09:45	151	20.0	0.124	晴	假设@09:45 手动(未用传感器)
10:25	151	20.0	0.124	晴	假设@10:25 手动(未用传感器)
11:20	151	20.0	0.124	晴	假设@11:20 手动(未用传感器)
12:10	151	20.0	0.124	晴	假设@12:10 手动(未用传感器)
13:00	151	20.0	0.124	晴	假设@13:00 手动(未用传感器)
13:50	151	20.0	0.124	晴	假设@13:50 手动(未用传感器)
14:45	151	20.0	0.124	晴	假设@14:45 手动(未用传感器)
总计	1661.0 (11次)	220.0			建议进液EC: 2550, PH: 6.0

滴头平均流速偏小(0.14), 请检查

上次灌溉流速比平时小(0.12 vs 0.14), 可能有多阀同灌或管道堵塞或水压不足

默认实际灌溉21.0 ml.

时间	灌溉时长(秒)	灌溉量(毫升/株)	灌溉总量(方/次)	天气	注释
07:10	150	20.0	0.124	晴	假设@07:10 手动 (未用传感器)
07:50	150	20.0	0.124	晴	假设@07:50 手动 (未用传感器)
08:30	150	20.0	0.124	晴	假设@08:30 手动 (未用传感器)
09:10	150	20.0	0.124	晴	假设@09:10 手动 (未用传感器)
09:50	150	20.0	0.124	晴	假设@09:50 手动 (未用传感器)
10:30	150	20.0	0.124	晴	假设@10:30 手动 (未用传感器)
11:25	150	20.0	0.124	晴	假设@11:25 手动 (未用传感器)
12:15	150	20.0	0.124	晴	假设@12:15 手动 (未用传感器)
13:05	150	20.0	0.124	晴	假设@13:05 手动 (未用传感器)
13:55	150	20.0	0.124	晴	假设@13:55 手动 (未用传感器)
15:00	150	20.0	0.124	晴	假设@15:00 手动 (未用传感器)
总计	1650.0 (11次)	220.0			建议进液EC: 2550, PH: 6.0

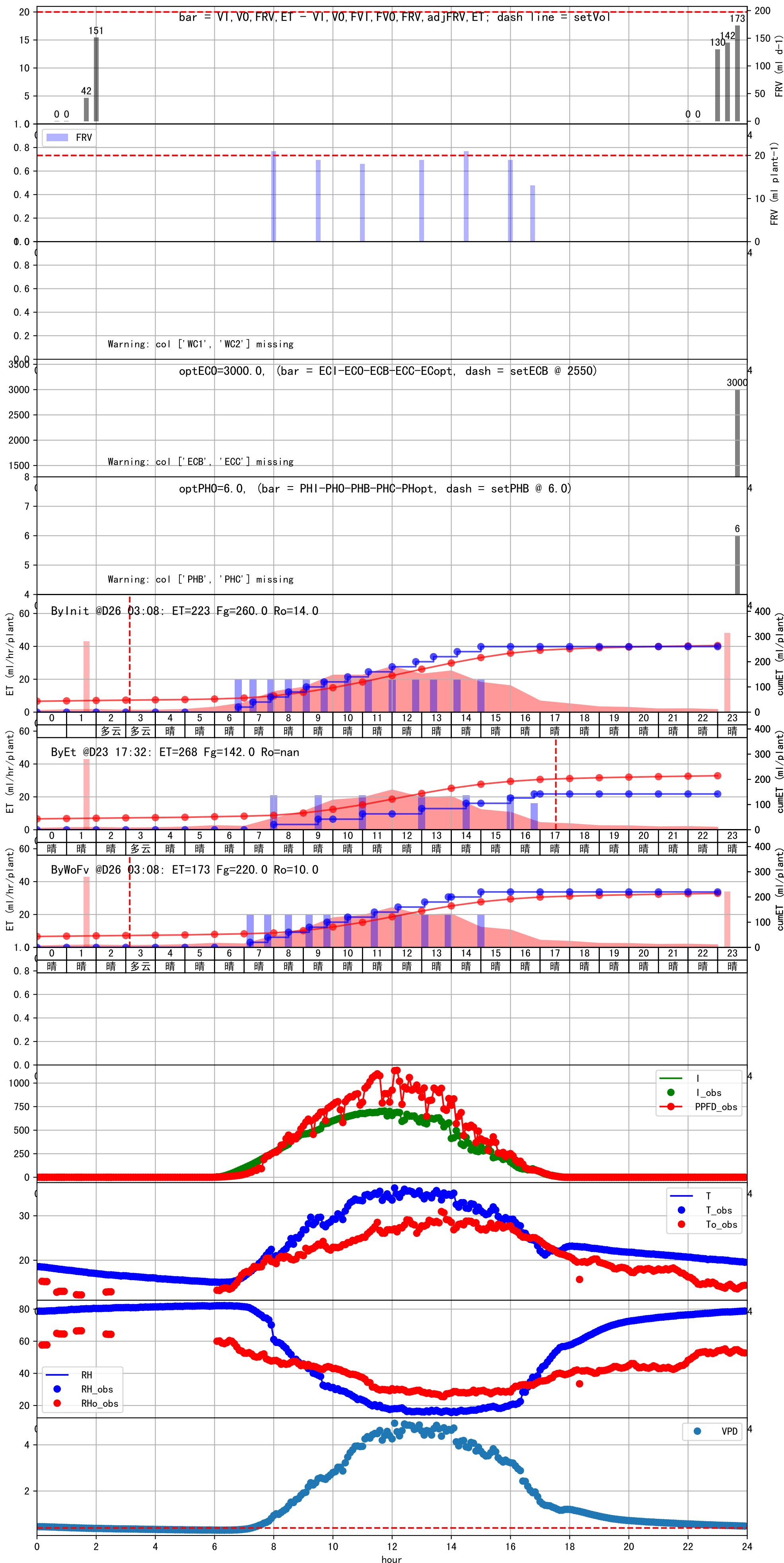
滴头平均流速偏小 (0.14), 请检查

上次灌溉流速比平时小 (0.12 vs 0.14), 可能有多阀同灌或管道堵塞或水压不足

施肥机灌溉量与预期值不符 (13.0 : 16.0), 可能水表需要校准

上次灌溉时长未按模型建议 (112 vs 143.0)

默认实际灌溉16.0 ml.



时间	灌溉时长(秒)	灌溉量(毫升/株)	灌溉总量(方/次)	天气	注释
07:10	150	10.0	0.062	晴	假设@07:10 手动(未用传感器)
07:40	150	10.0	0.062	晴	假设@07:40 手动(未用传感器)
08:10	150	10.0	0.062	晴	假设@08:10 手动(未用传感器)
08:40	150	10.0	0.062	晴	假设@08:40 手动(未用传感器)
09:10	150	10.0	0.062	晴	假设@09:10 手动(未用传感器)
09:40	150	10.0	0.062	晴	假设@09:40 手动(未用传感器)
10:10	150	10.0	0.062	晴	假设@10:10 手动(未用传感器)
10:40	150	10.0	0.062	晴	假设@10:40 手动(未用传感器)
11:10	150	10.0	0.062	晴	假设@11:10 手动(未用传感器)
11:40	150	10.0	0.062	晴	假设@11:40 手动(未用传感器)
12:10	150	10.0	0.062	晴	假设@12:10 手动(未用传感器)
12:40	150	10.0	0.062	晴	假设@12:40 手动(未用传感器)
13:10	150	10.0	0.062	晴	假设@13:10 手动(未用传感器)
13:40	150	10.0	0.062	晴	假设@13:40 手动(未用传感器)
14:10	150	10.0	0.062	晴	假设@14:10 手动(未用传感器)
14:40	150	10.0	0.062	晴	假设@14:40 手动(未用传感器)
15:10	150	10.0	0.062	晴	假设@15:10 手动(未用传感器)
15:40	150	10.0	0.062	晴	假设@15:40 手动(未用传感器)
总计	2700.0 (18次)	180.0			建议进液EC: 2550, PH: 6.0

滴头平均流速偏小(0.13), 请检查
上次灌溉时长未按模型建议(150 vs 77.0)
默认实际灌溉20.0 ml.

